




motralec

4 rue Lavoisier . ZA Lavoisier . 95223 HERBLAY CEDEX
 Tel. : 01.39.97.65.10 / Fax. : 01.39.97.68.48
 Demande de prix / e-mail : service-commercial@motralec.com
 www.motralec.com

La pompe de faible
 encombrement dédiée
 aux chaudières.

4,5 m
 50 m



Pour plus d'informations
 techniques rendez-vous
 sur WWW.SFA.FR

SANICONDENS® Eco

EXCLUSIVEMENT POUR CHAUDIÈRE À GAZ

Utilisation possible pour chaudière fioul en ajoutant le Sanineutral

Livré avec kit complet d'installation

Raccordements possibles : chaudières à gaz, vitrines réfrigérées, climatiseurs, déshumidificateurs

Diamètre des entrées : 4 entrées 28 mm

Diamètre de refoulement : 8/11 mm

Débit maximum : 342 L/h • Volume du réservoir : 1 L

Alimentation : 220-240 V/50 Hz • Puissance absorbée maxi : 60 W

Intensité absorbée maxi : 0,52 A • Classe électrique : I

Niveau sonore : < 45 dB(A)

Température maximale des eaux usées entrantes :
 80°C - S3 15 %

Poids net : 1,3 kg • Indice de protection : IP20

Fixation murale - Clapet anti-retour fourni

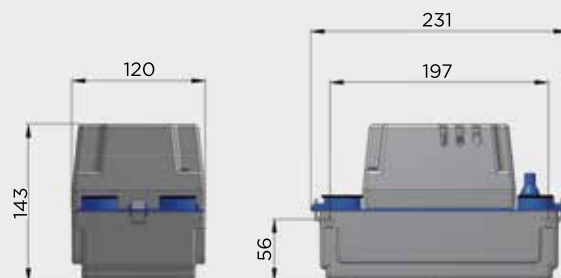
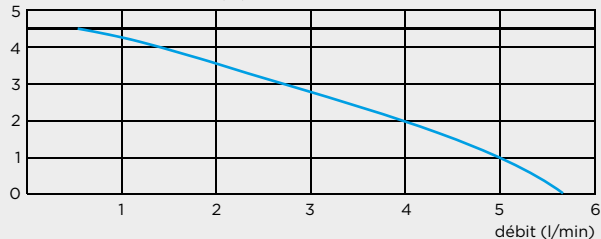
Livré avec : vis de fixation, 1 adaptateur d'entrée, 1 adaptateur de sortie (Ø 50 mm), 1 flexible d'évacuation (6 m) et 1 câble d'alimentation de 2 m.

Refoulements vertical et horizontal : ↑ 4,5 m → 50 m



Courbe de débit

hauteur de refoulement (m)



AVANTAGES

- Accessoires de fixation fournis
- 4 entrées
- Compact