

# MULTI

## Pompes de circulation

pour bassins  
jusqu'à 10 m<sup>3</sup>



### 1 ● CARACTÉRISTIQUES GÉNÉRALES

- MULTI est une gamme de pompes de circulation pour vasques, fontaines, aquariums et tous types de bassins jusqu'à 10 000 litres.
- Pompes submersibles à moteur synchrone à aimant permanent.
- Câble d'alimentation = 1,5 mètre (2 fils + prise pour utilisation intérieure).
- Préchambre pour prise en charge d'un tuyau d'arrivée d'eau sur pompes MULTI.

### 2 ● CARACTÉRISTIQUES TECHNIQUES

TYPE	Code	Caractéristiques
MICRA	070010	<ul style="list-style-type: none"> <li>● Pompe munie d'un filtre en éponge interchangeable.</li> <li>● Raccordement à tuyaux rigides de Ø interne 13 mm, ou tuyaux souples de Ø interne 12 mm (adaptateur fourni).</li> <li>● 230 V mono - 5 watts - 0,04 A.</li> <li>● Débit maxi : 400 litres/heure.</li> <li>● Poids : 0,3 kg.</li> </ul>
MULTI 800	070115	<ul style="list-style-type: none"> <li>● 230 V mono - 13 watts - 0,1 A.</li> <li>● Débit maxi : 800 litres/heure.</li> <li>● Sortie Ø 13 mm non filetée.</li> <li>● Poids : 0,4 kg.</li> </ul>
PRÉCHAMBRE	830600	<ul style="list-style-type: none"> <li>● Ø 13 mm non filetée.</li> </ul>
MULTI 1300	070116	<ul style="list-style-type: none"> <li>● 230 V mono - 20 watts - 0,20 A.</li> <li>● Débit maxi : 1 300 litres/heure.</li> <li>● Sortie filetée : M 1/2".</li> <li>● Poids : 0,6 kg.</li> <li>● Préchambre filetée M 1/2" livrée avec la pompe.</li> </ul>
MULTI 2500	070120	<ul style="list-style-type: none"> <li>● 230 V mono - 55 watts - 0,51 A.</li> <li>● Débit maxi : 2 500 litres/heure.</li> <li>● Sortie filetée : M 1".</li> <li>● Poids : 1,1 kg.</li> </ul>
PRÉCHAMBRE	832500	<ul style="list-style-type: none"> <li>● Filetée M 1".</li> </ul>
MULTI 4000	070125	<ul style="list-style-type: none"> <li>● 230 V mono - 67 watts - 0,64 A.</li> <li>● Débit maxi : 4 000 litres/heure.</li> <li>● Sortie filetée : M 1".</li> <li>● Poids : 1,1 kg.</li> <li>● Préchambre filetée M 1" livrée avec la pompe.</li> </ul>
MULTI 5800	070127	<ul style="list-style-type: none"> <li>● 230 V mono - 90 watts - 0,8 A.</li> <li>● Débit maxi : 5 800 litres/heure.</li> <li>● Sortie filetée : M 1".</li> <li>● Poids : 2,3 kg.</li> </ul>

**motralec**

4 rue Lavoisier . ZA Lavoisier . 95223 HERBLAY CEDEX  
Tel. : 01.39.97.65.10 / Fax. : 01.39.97.68.48


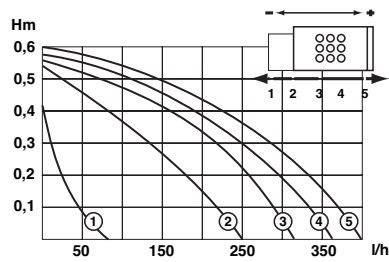
Demande de prix / e-mail : [service-commercial@motralec.com](mailto:service-commercial@motralec.com)

[www.motralec.com](http://www.motralec.com)

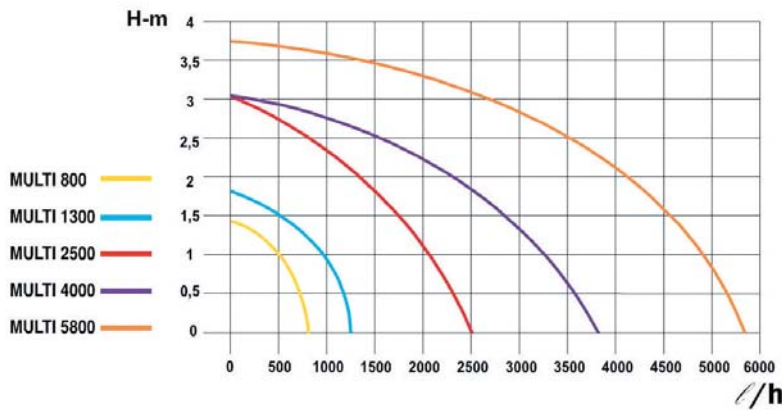


## 2 • CARACTÉRISTIQUES TECHNIQUES (suite)

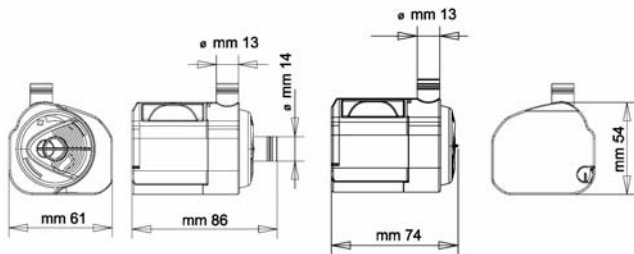
### MICRA



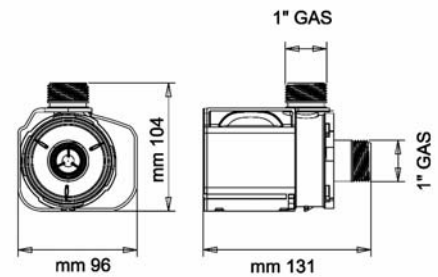
### MULTI



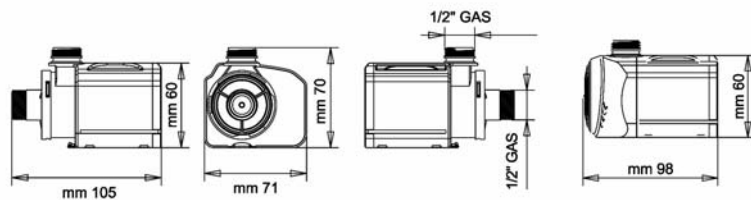
#### MULTI 800



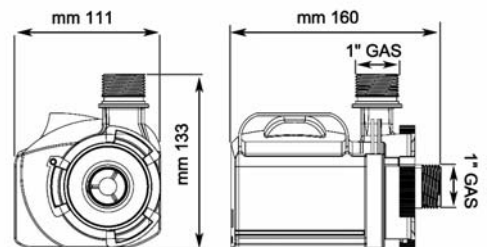
#### MULTI 2500 - 4000



#### MULTI 1300



#### MULTI 5800



## JETLY

Pompes de surpression Jetly

DISTRIBUÉ PAR

**motralec**

4 rue Lavoisier . ZA Lavoisier . 95223 HERBLAY CEDEX

Tel. : 01.39.97.65.10 / Fax. : 01.39.97.68.48

Demande de prix / e-mail : [service-commercial@motralec.com](mailto:service-commercial@motralec.com)

[www.motralec.com](http://www.motralec.com)