





1- Dévisser la partie amovible de la couverture (seulement 2 vis).




2- Retirer la couverture.



3- Tirer la poignée située sous la pompe et fermer les connexions entre la partie fixe (où est située le liquide à traiter) et la pompe dilacératrice. Ceci évite que le liquide vienne se loger dans la pompe.



4- Déconnecter les branchements.



5- Dévisser la pompe dilacératrice de l'ensemble fixe (seulement 3 vis).



6- Sortir la pompe dilacératrice sans toucher les eaux fécales.

Entretien

