



surpression collectif



distribution automatique d'eau collectif



irrigation



lavage

Surpresseurs - 2 950 tr/mn

## Série Wilo-COve

2 ou 3 pompes

Séries MVI 200 à 800

### Caractéristiques moteur

Protection IP 54 ■ Classe d'isolation F

Moteur normalisé 3~230/400 V jusqu'à 4 kW

3~400 V à partir de 5,5 kW

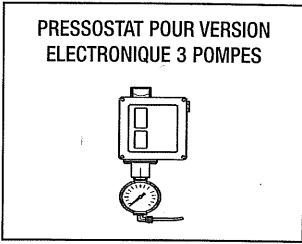
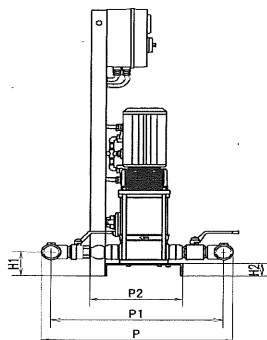
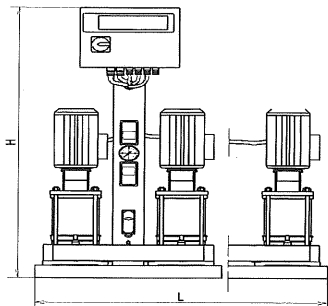
Vitesse maxi : 2 950 tr/mn

- 1 châssis support, 2 collecteurs en acier
- 2 ou 3 pompes multicellulaires verticales inox série MVI
- 1 armoire de commande
- 2 ou 3 pressostats de commande
- Vannes d'isolement au refoulement et à l'aspiration de chaque pompe
- Clapet anti-retour silencieux au refoulement de chaque pompe
- 1 manomètre au refoulement
- 1 réservoir à vessie d'une capacité calculée en fonction des caractéristiques du surpresseur (en supplément)
- 1 sécurité manque d'eau assurée par :
  - 1 contacteur manométrique inversé (raccordement sur eau de ville) ou 1 interrupteur à flotteur (raccordement sur bache en charge)
- Température maxi du fluide : + 60 °C
- Pression de service : 16 bar
- 1 contact sec défaut général (2 pompes)
- 1 contact sec de commande à distance

Type de la pompe	P <sub>2</sub> [kW]	I <sub>n</sub> [A] (Mono 230 V)	I <sub>n</sub> [A] (Tri 400 V)
MVI 202	0,37	2,65	0,93
MVI 203	0,55	3,55	1,32
MVI 204	0,75	4,85	1,65
MVI 205	0,75	4,85	1,45
MVI 206	1,1	6,65	2,4
MVI 207	1,1	6,65	2,4
MVI 208	1,5	9,1	3,2
MVI 210	1,5	9,1	3,2
MVI 212	1,85	-	3,83
MVI 402	0,55	3,55	1,32
MVI 403	0,75	4,85	1,65
MVI 404	1,1	6,65	2,4
MVI 405	1,1	6,65	2,4
MVI 406	1,5	9,1	3,2
MVI 407	1,5	9,1	3,2
MVI 408	1,85	-	3,83
MVI 410	2,2	-	4,4
MVI 412	3	-	6,3
MVI 802	0,75	4,85	1,65
MVI 803	1,1	6,65	2,4
MVI 804	1,5	9,1	3,2
MVI 805	1,85	-	3,83
MVI 806	2,2	-	4,4
MVI 807	3	-	6,3
MVI 808	3	-	6,3
MVI 810	3,7	-	7,1
MVI 811	4	-	7,7
MVI 812	5,5	-	10,8

Sous réserve de modifications techniques

Encombremments - Poids




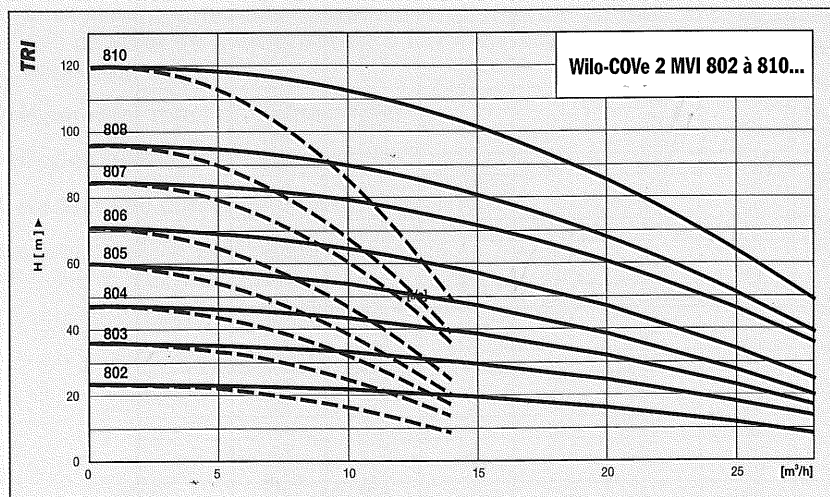
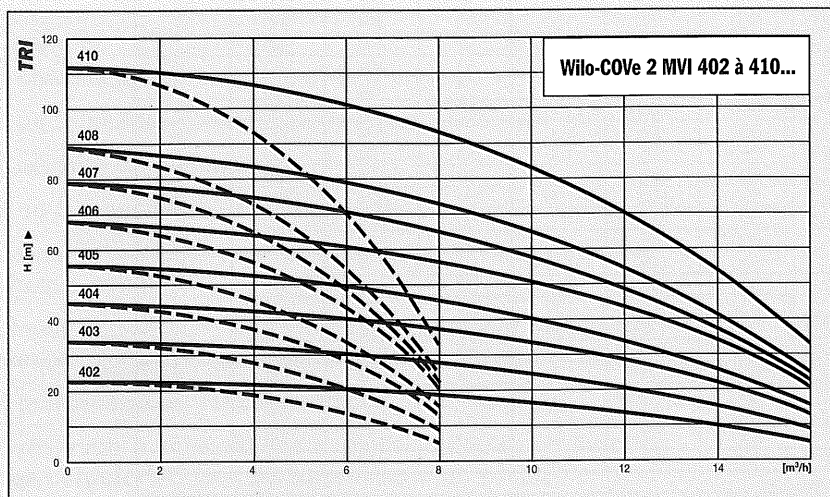
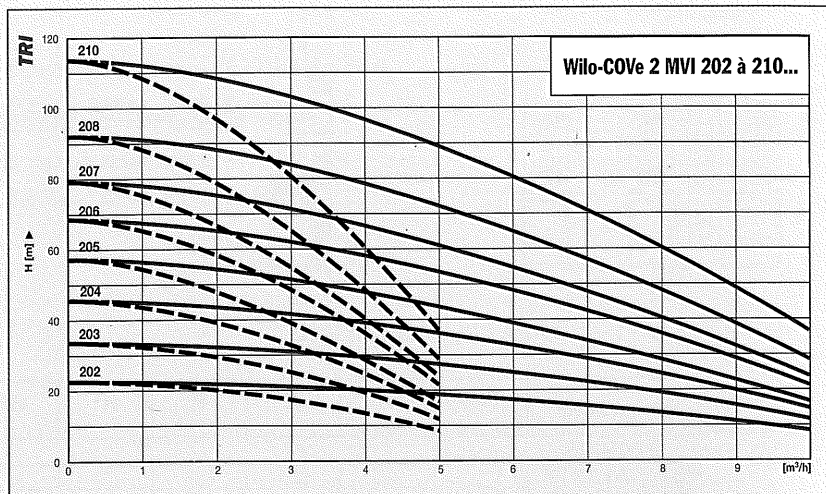
NOTA : Coffret 2 pompes 240 x 320 x 130  
Coffret 3 pompes 320 x 400 x 130

Version COHe	Coll.	H	L	P	H1	H2	H3	P1	Poids (kg)
<b>2 POMPES</b>									
COVe 2 MVI 203 TRI	1"1/2	1082	600	555	100	50	494	300	79
COVe 2 MVI 204 TRI	1"1/2	1082	600	555	100	50	494	300	84
COVe 2 MVI 205 TRI	1"1/2	1082	600	555	100	50	494	300	85
COVe 2 MVI 206 TRI	1"1/2	1082	600	555	100	50	494	300	92
COVe 2 MVI 207 TRI	1"1/2	1082	600	555	100	50	494	300	93
COVe 2 MVI 208 TRI	1"1/2	1252	600	555	100	50	494	300	103
COVe 2 MVI 210 TRI	1"1/2	1252	600	555	100	50	494	300	105
COVe 2 MVI 212 TRI	1"1/2	1252	600	555	100	50	494	300	111
COVe 2 MVI 403 TRI	2"	1082	600	605	100	50	534	300	99
COVe 2 MVI 404 TRI	2"	1082	600	605	100	50	534	300	104
COVe 2 MVI 405 TRI	2"	1082	600	605	100	50	534	300	105
COVe 2 MVI 406 TRI	2"	1082	600	605	100	50	534	300	115
COVe 2 MVI 407 TRI	2"	1082	600	605	100	50	534	300	115
COVe 2 MVI 408 TRI	2"	1244	600	605	100	50	534	300	121
COVe 2 MVI 410 TRI	2"	1244	600	605	100	50	534	300	128
COVe 2 MVI 412 TRI	2"	1244	600	605	100	50	534	300	145
COVe 2 MVI 803 TRI	3"	1082	600	775	130	50	672	300	114
COVe 2 MVI 804 TRI	3"	1082	600	775	130	50	672	300	122
COVe 2 MVI 805 TRI	3"	1252	600	775	130	50	672	300	129
COVe 2 MVI 806 TRI	3"	1252	600	775	130	50	672	300	134
COVe 2 MVI 807 TRI	3"	1252	600	775	130	50	672	300	152
COVe 2 MVI 808 TRI	3"	1252	600	775	130	50	672	300	152
COVe 2 MVI 810 TRI	3"	1462	600	775	130	50	672	300	153
COVe 2 MVI 811 TRI	3"	1462	600	775	130	50	672	300	169
COVe 2 MVI 812 TRI	3"	1462	600	775	130	50	672	300	169
<b>3 POMPES</b>									
COVe 3 MVI 203 TRI	1"1/2	1157	940	555	100	50	494	300	123
COVe 3 MVI 204 TRI	1"1/2	1157	940	555	100	50	494	300	131
COVe 3 MVI 205 TRI	1"1/2	1157	940	555	100	50	494	300	132
COVe 3 MVI 206 TRI	1"1/2	1157	940	555	100	50	494	300	142
COVe 3 MVI 207 TRI	1"1/2	1157	940	555	100	50	494	300	143
COVe 3 MVI 208 TRI	1"1/2	1327	940	555	100	50	494	300	159
COVe 3 MVI 210 TRI	1"1/2	1327	940	555	100	50	494	300	163
COVe 3 MVI 212 TRI	1"1/2	1327	940	555	100	50	494	300	172
COVe 3 MVI 403 TRI	2"	1157	940	605	100	50	534	300	143
COVe 3 MVI 404 TRI	2"	1157	940	605	100	50	534	300	150
COVe 3 MVI 405 TRI	2"	1157	940	605	100	50	534	300	153
COVe 3 MVI 406 TRI	2"	1157	940	605	100	50	534	300	167
COVe 3 MVI 407 TRI	2"	1157	940	605	100	50	534	300	168
COVe 3 MVI 408 TRI	2"	1327	940	605	100	50	534	300	177
COVe 3 MVI 410 TRI	2"	1327	940	605	100	50	534	300	187
COVe 3 MVI 412 TRI	2"	1327	940	605	100	50	534	300	213
COVe 3 MVI 803 TRI	3"	1157	940	775	130	50	672	300	163
COVe 3 MVI 804 TRI	3"	1157	940	775	130	50	672	300	175
COVe 3 MVI 805 TRI	3"	1327	940	775	130	50	672	300	186
COVe 3 MVI 806 TRI	3"	1327	940	775	130	50	672	300	193
COVe 3 MVI 807 TRI	3"	1327	940	775	130	50	672	300	219
COVe 3 MVI 808 TRI	3"	1327	940	775	130	50	672	300	221
COVe 3 MVI 810 TRI	3"	1537	940	775	130	50	672	300	222
COVe 3 MVI 811 TRI	3"	1537	940	775	130	50	672	300	246
COVe 3 MVI 812 TRI	3"	1537	940	775	130	50	672	300	

Sous réserve de modifications techniques

## SURPRESSEURS


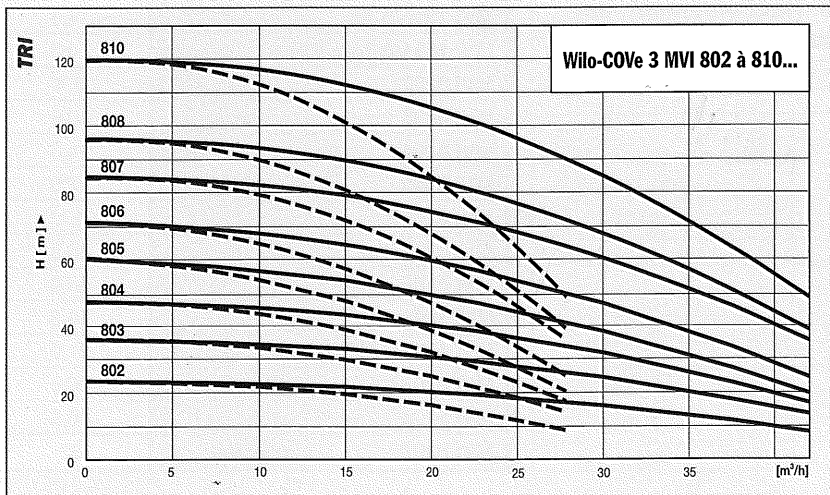
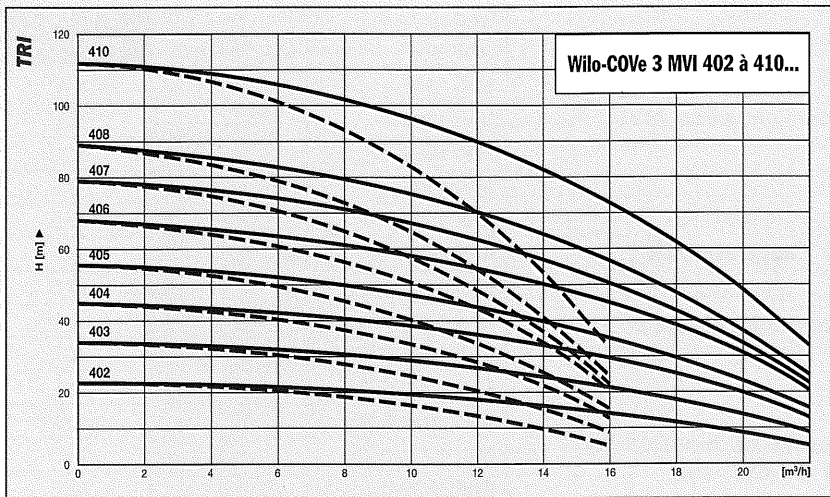
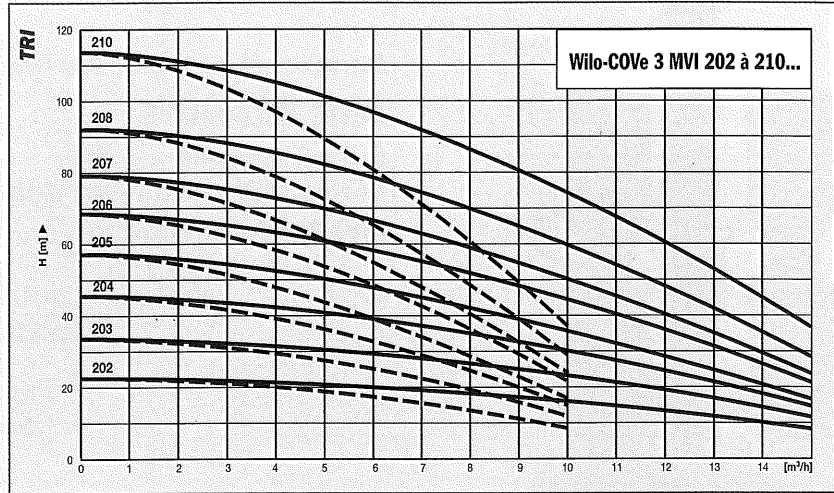
Série Wilo-COVe - 2 pompes



Sous réserve de modifications techniques

**SURPRESSEURS**

Série Wilo-COVe - 3 pompes



Sous réserve de modifications techniques