

TSURUBOX 1252 - LES POMPES

Applications

Pour semi-collectif

Pompe DGO

- ♦ Electropompe avec corps et roue vortex en fonte
- ♦ Moteur à bain d'huile avec protections thermiques
- ♦ Large passage libre permettant l'expulsion de corps solides et empêchant le blocage de la roue



Découvrez-la
page 95

DGO



Découvrez-la
page 60

80C21.5



Découvrez-la
page 61

80C22.2-CR

Série C :

Turbine à couteaux hacheurs

Pompage d'eaux usées agricoles type lisier de vaches



Découvrez-la
page 58

80BZ41.5



Découvrez-la
page 55

80UZ43.7

Série BZ :

Turbine à canaux

Relevage d'eaux usées agricoles type
lisier de canards

Série UZ :


Turbine vortex

Relevage d'eaux usées agricoles type
lisier de porcs

TSURUBOX 1252 - LA CUVE

Caractéristiques

- ◆ Disponible en 1,20 m, 2,20 m, 3,15 m et 4,05 m
- ◆ Profondeur fil d'eau jusqu'à 3 m
- ◆ Equipée de deux pieds d'assise en fonte et barre de guidage en INOX
- ◆ Clapet et Vanne en diamètre 63 mm ou 75 mm ou 90 mm
- ◆ Entrée en diamètre 125 mm / 160 mm / 200 mm / 250 mm
- ◆ Des dizaines de modèle de pompes
- ◆ Coffret ECODRAIN avec régulation par sonde piezo



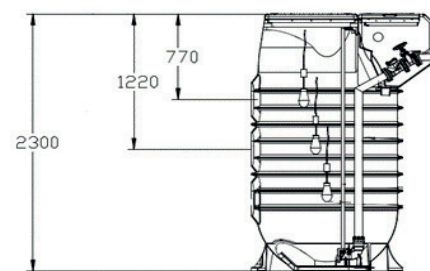
Découvrez-le
page 153



Coffret Ecodrain 2 (inclus avec sonde piezo)

- ◆ Protection blocage de flotteurs
- ◆ Tempo max de fonctionnement
- ◆ Protection totale
- ◆ Connectivité (module GSM optionnel)
- ◆ Alarme sonore et visuelle inclus

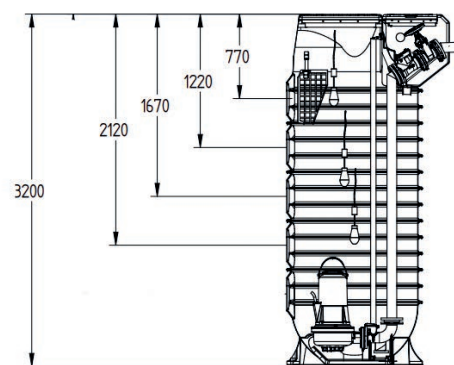
TSURUBOX 1252 - HAUTEUR 230 CM



Chambre à vanne en option

Modèles		TSURUBOX 1252BDG/220/ DGO150	TSURUBOX 1252BDG/220/ DGO200	TSURUBOX 1252BDG/220/ 80C21.5	TSURUBOX 1252BDG/220/ 80C22.2-CR	TSURUBOX 1252BDG/220/ 80BZ41.5	TSURUBOX 1252BDG/220/ 80UZ43.7
Cuve	Hauteur (mm)	2300	2300	2300	2300	2300	2300
	Fil d'eaux d'arrivée (mm)	1220	1220	1220	1220	1220	1220
	Diamètre entrée (mm)	200	200	200	200	200	200
	Diamètre sortie (mm)	65	80	80	80	80	80
	Volume (L)	2200	2200	2200	2200	2200	2200
Matériel inclus		Pompe + cuve avec BDG + coffret	Pompe + cuve avec BDG + coffret	Pompe + cuve avec BDG + coffret	Pompe + cuve avec BDG + coffret	Pompe + cuve avec BDG + coffret	Pompe + cuve avec BDG + coffret
Prix unitaire € (HT)		10560	11465	12140	14475	13865	15980
Disponibilité		4 semaines	4 semaines	4 semaines	4 semaines	4 semaines	4 semaines

TSURUBOX 1252 - HAUTEUR 320 CM



Chambre à vanne en option

Modèles		TSURUBOX 1252BDG/315/ DGO150	TSURUBOX 1252BDG/315/ DGO200	TSURUBOX 1252BDG/315/ 80C21.5	TSURUBOX 1252BDG/315/ 80C22.2-CR	TSURUBOX 1252BDG/315/ 80BZ41.5	TSURUBOX 1252BDG/315/ 80UZ43.7
Cuve	Hauteur (mm)	3200	3200	3200	3200	3200	3200
	Fil d'eaux d'arrivée (mm)	2120	2120	2120	2120	2120	2120
	Diamètre entrée (mm)	200	200	200	200	200	200
	Diamètre sortie (mm)	65	80	80	80	80	80
	Volume (L)	3150	3150	3150	3150	3150	3150
Matériel inclus		Pompe + cuve avec BDG + coffret	Pompe + cuve avec BDG + coffret	Pompe + cuve avec BDG + coffret	Pompe + cuve avec BDG + coffret	Pompe + cuve avec BDG + coffret	Pompe + cuve avec BDG + coffret
Prix unitaire € (HT)		13775	14675	15355	17690	17075	19190
Disponibilité		4 semaines	4 semaines	4 semaines	4 semaines	4 semaines	4 semaines