



APPLICATIONS



Chaudière



Déshumidificateur

RELEVAGE



GARANTIES & EXTENSIONS



Référence :
EAN 3308815081410
SK6N

Sanicondens® Best flat



Entrée basse de 47 mm pour chaudière au sol

Installation facilitée :

Kit complet d'installation
fourni avec clapet anti-retour.
Système de neutralisation intégré.
Pré-raccordement alarme.




Système de neutralisation intégré
pour préserver les tuyaux
des attaques acides.

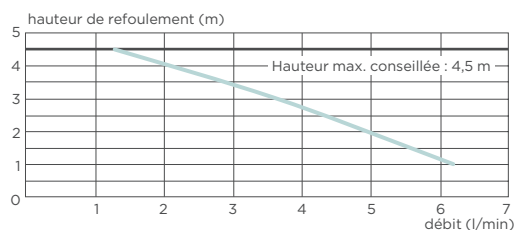
Système complet et compact.

Silence < 45 dB(A).

VUE SEMI-TRANSPARENT



COURBE DE POMPE



COLISAGE

Sanicondens® Best flat

Fixation murale - Clapet anti-retour fourni

Livré avec : vis de fixation, 1 adaptateur d'entrée,
1 adaptateur de sortie (Ø 50 mm), 1 tuyau
d'évacuation, 5 m Ø int : 10 mm, 1 câble
d'alimentation 1,5 m, 1 câble alarme, 2 brins 1,5 m,
1,2 kg de granules de neutralisation

CARACTÉRISTIQUES TECHNIQUES


Ø des entrées	28 mm
Nombre d'entrées disponibles	3
Ø de refoulement	10 mm
Volume du réservoir	3,5 l
Débit maximum à 1 m	6,2 l/min
Température max. des eaux entrantes	80 °C (S3 15 %)
Puissance max. de la chaudière gaz associée	80 kW
Puissance max. de la chaudière fioul associée	50 kW
Tension d'alimentation	220-240 V
Fréquence d'alimentation	50 Hz
Puissance max. absorbée	60 W
Classe électrique	1
Indice de protection	IP20
Poids	2 kg
Niveau sonore	< 45 db(A)
Granules de neutralisation	1,2 kg



Bouteille de 1,2 kg de granules
de neutralisation en option

Réf : SACHGRANULEEUR

Référence : EAN 3308815011134



POMPE DE
CHAUDIÈRES



BVCert. 6045364

