
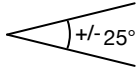

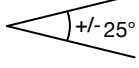

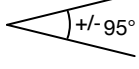


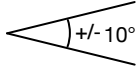

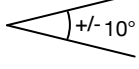







Eau chargée

<p>SOBA Homologué 6 A à 250 V Température maxi d'utilisation : +85°C Densité fluide : 0,70 à 1,25 Pression de service admissible : 3,5 bars IP 68</p> 	Livré avec câble néoprène HO7RNF 3 x 1 mm ²			Angle de commutation	Contre-poids
	5 mètres	10 mètres	20 mètres		
	SOBA 5	SOBA 10	SOBA 20		livré de série
111	147	206			
<p>SOBA HR-HY Flotteur pour liquides à base d'huile et d'acide Double revêtement HR HY (Hypalon) Homologué 6 A à 250 V Température maxi d'utilisation : +90°C Densité fluide : 0,80 à 1,10 Pression de service admissible : 4 bars IP 68</p> 	Livré avec câble néoprène HO7RNF 3 x 1 mm ²			Angle de commutation	Contre-poids
	5 mètres	10 mètres	20 mètres		
	SOBA HR-HY 5	SOBA HR-HY 10	SOBA HR-HY 20		livré de série
198	265	407			
<p>AQUA PLUS Homologué 8 A à 250 V Température maxi d'utilisation : +70°C Densité fluide : 0,85 à 1,20 Pression de service admissible : 3,5 bars IP 68</p> 	Livré avec câble néoprène HO7RNF 3 x 1 mm ²			Angle de commutation	Contre-poids
	5 mètres	10 mètres	20 mètres		
	AQUA 5	AQUA 10	AQUA 20		 12
41	60	108			
<p>AQUA MEDIUM Homologué 6 A à 250 V Température maxi d'utilisation : +70°C Densité fluide : 0,95 à 1,05 Pression de service admissible : 3,5 bars IP 68</p> 	Livré avec câble néoprène HO7RNF 3 x 1 mm ²			Angle de commutation	Contre-poids
	6 mètres	10 mètres	20 mètres		
	AQUA M6	AQUA M10	AQUA M20		Flotteur auto-lesté
102	123	172			
<p>AQUA XL Homologué 4 A à 250 V Température maxi d'utilisation : +70°C Densité fluide : 0,95 à 1,05 Pression de service admissible : 2 bars IP 68</p> 	Livré avec câble PVC - 3 x 0,75			Angle de commutation	Contre-poids
	10 mètres	20 mètres			
	AQUA XL10	AQUA XL20			Flotteur auto-lesté
105	147				

Accessoires

Fiche pour commande à distance		Fiche double-fonction 250V - 16A			
		FCD		46	
			Pour série FB et FBM	Pour série FBM	Pour série AQUA
			CP1	CP2 (clipsable)	CP3
			6	16	12
	Crochet de fixation flotteur	Permet la fixation et le réglage des régulateurs de niveau dans les postes de relevage			
		CF FB		11	

Kit lest + chaîne



Ensemble comprenant 1 LEST + chaîne 6 mm en inox 316 + 2 manilles + 20 colliers de fixation pour les flotteurs.

Pour CALIDouble 1000	Pour CALIDouble 1200	Pour CALIDouble 1600 CALIPRO 1500	Pour CALIDouble 2000 CALIPRO 2100	Pour CALIDouble 2500	Lest vendu seul (pour SAV si besoin) (3 kg)
Chaîne inox Cl316 : 0,8 m	Chaîne inox Cl316 : 1 m	Chaîne inox Cl316 : 1,4 m	Chaîne inox Cl316 : 1,9 m	Chaîne inox Cl316 : 2,4 m	
KLEST 1000	KLEST 1200	KLEST 1600	KLEST 2000	KLEST 2500	LEST
134	139	149	147	170	50

Kit lest + chaîne + flotteurs



Ensemble comprenant 1 LEST + chaîne 6 mm en inox 316 + 2 manilles + 20 colliers de fixation pour les flotteurs + 3 flotteurs à bille AQUA10 ou AQUA20 livrés montés sur la chaîne.

Pour CALIDouble 1000	Pour CALIDouble 1200	Pour CALIDouble 1600 CALIPRO 1500	Pour CALIDouble 2000 CALIPRO 2100	Pour CALIDouble 2500	Lest vendu seul (pour SAV si besoin) (3 kg)
Chaîne inox Cl316 : 0,8 m	Chaîne inox Cl316 : 1 m	Chaîne inox Cl316 : 1,4 m	Chaîne inox Cl316 : 1,9 m	Chaîne inox Cl316 : 2,4 m	
KLEST 1000FB10	KLEST 1200FB10	KLEST 1600FB10	KLEST 2000FB10	KLEST 2500FB10	LEST
414	419	429	427	450	50
KLEST 1000FB20	KLEST 1200FB20	KLEST 1600FB20	KLEST 2000FB20	KLEST 2500FB20	
558	563	573	571	594	