

motralec

4 rue Lavoisier - ZA Lavoisier - 95223 HERBLAY CEDEX
Tel. : 01.39.97.65.10 / Fax. : 01.39.97.68.48
Demande de prix : e-mail : service-commercial@motralec.com
www.motralec.com
a **xylem** brand

TARIFICATION

en Euros

2013.01.C_E

En vigueur au : 01.01.2013

POMPES 3000 C - D - H - N



xylem
Let's Solve Water

SOMMAIRE

Accessoires communs	P. 1 à 3
Installations	P. 4
Pompes C/D 3068.180 (standard)	P. 5
Pompes C/D/N 3085.183/160 (standard)	P. 6 et 7
Pompes C/D/N 3102.181 (standard)	P. 8 et 9
Pompes C/D/H/N 3127.181 (standard)	P. 10 à 12
Pompes N 3153.181 (standard)	P. 13 à 14

Très important :

- La longueur des câbles indiquée dans notre tarif est mesurée à partir de la plaque à bornes.
- La longueur "standard" des câbles électriques livrée avec les pompes est de 10 mètres.

CHAMP D'APPLICATION - Les présentes conditions générales de vente s'appliquent à toutes les ventes conclues par Xylem Water Solutions France SAS auprès de l'ensemble de ses acheteurs et concernent la totalité de ses produits et de ses prestations.

A défaut d'autre écrit entre les parties, les présentes régissent les rapports contractuels entre Xylem Water Solutions France SAS et ses acheteurs.

COMMANDES et DEVIS - Les commandes qui nous sont remises ou prises par nos représentants, ne deviennent définitives que lorsqu'elles ont reçu notre confirmation écrite.

Nous nous réservons le droit de demander toutes garanties et de suspendre jusqu'à satisfaction sur ce point, l'exécution des commandes de nos clients.

Toute commande implique l'adhésion complète et sans réserve aux présentes conditions générales de vente.

En cas d'annulation de commande par l'acheteur, nous nous réservons le droit de réclamer une indemnité égale au préjudice subi.

Xylem Water Solutions France SAS est engagée par ses devis écrits à la condition qu'ils soient expressément acceptés par ses clients dans les délais requis.

PRIX - Les prix sont fixés au moment de l'acceptation de la commande.

Sauf stipulations contraires, ils s'entendent hors taxes, pour matériel non emballé, départ de nos entrepôts.

Pour toute facture, une participation aux frais de gestion pourra être appliquée.

Xylem Water Solutions France SAS se réserve le droit de modifier, sans préavis, ses prix.

Xylem Water Solutions France SAS pourra accorder à l'acheteur des conditions de vente différenciées au regard de sa spécificité.

Pour toute expédition, il lui sera facturé une participation forfaitaire aux frais d'expédition comme suit :

- 4 % du prix du matériel si le prix de ce matériel est inférieur à 7.500 Euros ;
- au coût réel selon justificatif si le prix de ce matériel est supérieur ou égal à 7.500 Euros et/ou pour les expéditions en express.

Dans la mesure où le client nous demande un report de livraison, les matériels seront stockés et assurés aux frais de l'acheteur.

DELAÏ DE LIVRAISON - Les délais de livraison sont donnés à titre indicatif.

Le retard de livraison n'ouvre aucun droit à annulation de commande, à pénalités et/ou à indemnités au profit de l'acheteur, quel que soit le motif invoqué.

TRANSFERT DES RISQUES - Toutes nos marchandises voyagent toujours aux risques et périls des destinataires.

En cas d'avarie, manquant, etc., lié au transport, il appartient aux destinataires d'exercer directement leur recours contre le dernier transporteur (conformément à la loi), auquel ils ne devront donner décharge qu'après s'être assurés que l'envoi est complet et en parfait état.

Nonobstant le report du transfert de propriété, tous les risques de dommages et de pertes, même par cas fortuit ou force majeure, sont à la charge de l'acheteur, celui-ci, tant en son nom qu'au nom de ses assureurs, renonçant à tous recours envers Xylem Water Solutions France SAS, en cas de sinistre.

L'acheteur s'engage à assurer les risques ci-dessus auprès d'une compagnie notoirement solvable et à en justifier auprès de Xylem Water Solutions France SAS à première demande.

TRANSFERT DE PROPRIETE - La propriété des produits vendus ne sera transférée à l'acheteur qu'après le paiement de l'intégralité du prix.

Ne constitue pas paiement au sens de la présente clause la remise d'un titre créant une obligation de payer (traite ou autre), mais l'encaissement effectif des fonds.

En cas de paiement échelonné, le défaut de paiement de l'une quelconque des échéances pourra entraîner la revendication des biens.

Nonobstant la réserve de propriété, l'acheteur est autorisé, dans le cadre de l'exploitation normale de son activité à revendre les marchandises livrées. Mais il ne peut ni les donner en gage, ni en transférer la propriété à titre de garantie.

En cas de revente, l'acheteur s'engage à régler immédiatement à Xylem Water Solutions France SAS la partie du prix restant dû.

PAIEMENT - Le contrat détermine les termes de paiement et de facturation. A défaut, les paiements s'effectuent au comptant, net sans escompte, à réception de facture.

Le retard de paiement à l'échéance entraînera l'application d'une pénalité de retard de 2 % par mois de retard.

Le non paiement par l'acheteur d'une somme exigible entraînera de plein droit et sans mise en demeure, s'il plait à Xylem Water Solutions France SAS, la résolution aux torts de l'acheteur de la vente de tout matériel livré en exécution de tout contrat, et non encore payé, ainsi que l'annulation de tous les ordres en cours, sans préjudice de tout autre recours.

En outre, à titre de clause pénale, il sera dû une indemnité forfaitaire égale à 15 % du montant des créances demeurées impayées.

La facture est adressée au client lors de la mise à disposition des matériels ou prestations.

Le fait qu'une facturation intervienne après le 25 du mois, n'autorise aucun report des termes de paiement.

GARANTIE - Pour invoquer le bénéfice de la garantie, le client doit informer Xylem Water Solutions France SAS immédiatement et par écrit de l'existence et de la nature exacte des défauts qu'il impute au matériel.

Le matériel neuf est couvert par une garantie contractuelle de douze mois à compter du jour de la mise à disposition des produits par Xylem Water Solutions France SAS.

Le remplacement d'une ou plusieurs pièces, quel qu'en soit le motif, ne prolonge pas la durée de la garantie.

Cette garantie contractuelle porte sur la remise en état gratuite (pièces et main-d'œuvre) en nos ateliers, du matériel reconnu par nous comme étant défectueux par suite de vice de construction, de fabrication ou de défaut de matière.

L'application de la garantie sur la partie électrique des électropompes ne jouera que si celles-ci sont retournées en nos ateliers munies de leur appareillage de protection et de commande, ainsi que du câble d'alimentation.

La réparation effectuée par nos soins est couverte par une garantie de six mois et de neuf mois pour les échanges réparations.

En raison de la technicité de nos produits et des conditions de sécurité s'y attachant, sont exclus de la garantie :

- la détérioration ou l'avarie résultant soit d'une mauvaise utilisation (notamment par insuffisance d'entretien, branchement ou installation défectueuse) soit d'une usure normale.
- le matériel modifié, réparé ou démonté, même partiellement, en dehors de nos ateliers ou de la présence d'un de nos techniciens agréés.

Le non paiement à l'échéance convenue entraînera la suspension de la garantie contractuelle jusqu'à parfait règlement.

En tout état de cause, les conditions de notre garantie contractuelle ne sauraient en aucun cas réduire ou exclure le bénéfice de la garantie légale prévue par les dispositions des articles 1641 et suivants du Code Civil.

MAINTENANCE - Pour ses prestations de maintenance sur site ou en atelier, Xylem Water Solutions France SAS se réfère aux conditions générales de l'Association Française des Industries des Pompes et de la Robinetterie, déposées au Bureau des Expertises et des Usages Professionnels du Greffe du Tribunal de Commerce de PARIS le 22 mai 2000 sous le n° 2000041644 (édition juin 2000).

Un exemplaire des dites conditions sera remis sur simple demande.

PROPRIETE INDUSTRIELLE - Xylem Water Solutions France SAS est propriétaire exclusif des études, plans, modèles et de tous documents quels que soient leurs supports, dont l'acheteur a pu prendre connaissance dans le cadre du contrat ou d'une offre.

Ils ne peuvent être utilisés que par l'acheteur et uniquement pour les besoins de l'exécution du contrat.

Ils sont confidentiels et ne peuvent être communiqués à des tiers, de quelque manière, sans accord préalable et écrit de Xylem Water Solutions France SAS, et doivent lui être restitués si le contrat n'est pas conclu, ou sur toute demande de sa part.

Tout manquement à ces règles pourra faire l'objet de poursuites.

RESPONSABILITE - Xylem Water Solutions France SAS est exonérée de toute responsabilité en cas de dommages indirects et/ou immatériels tels que pertes de production, manques à gagner, ..., causés à l'acheteur ou aux tiers.

Dans le cas d'un recours intenté par un tiers, l'acheteur fera son affaire de cette réclamation.

CONTESTATIONS - Tous les litiges découlant des opérations d'achat, de vente ou de prestations de services visées par les présentes conditions générales de vente ou de fourniture de prestations de services, seront soumis à la loi française et à la connaissance du Tribunal de Commerce de NANTERRE, ce qui est expressément accepté par l'acheteur.

ACCEPTATION DE L'ACHETEUR - Les présentes conditions générales de vente ou de fourniture de prestations de services sont expressément agréées et acceptées par l'acheteur qui déclare et reconnaît en avoir une parfaite connaissance et renonce de ce fait à se prévaloir de tout document contradictoire et notamment ses propres conditions

Dégrillage		Référence	Prix
Panier	Panier de dégrillage inox mailles 40 (fond fixe) guidage par 1 barre	52 78 711	786,87 €
	Panier de dégrillage inox mailles 40 (fond fixe) guidage par 2 barres	52 78 721	789,36 €
Accessoires	Barre de guidage inox 316 L Ø 2" Longueur 6 m	84 37 580	346,92 €
	Barre de guidage inox 316 L Ø 2" Longueur 3 m	84 37 570	157,47 €
	Barre de guidage inox 304 Ø 2" Longueur 6 m	84 37 670	225,32 €
	Barre de guidage inox 304 Ø 2" Longueur 3 m	83 74 070	128,00 €
	Patte supérieure de barre en acier inoxydable 316L	52 98 660	203,49 €
	Patte inférieure de barre en acier inoxydable 316L	52 98 670	213,14 €
	Prolongateur de barre en acier inoxydable 316L	670 35 050	281,13 €
	Prolongateur de barre en acier inoxydable 304	670 35 040	230,14 €
	Chaîne de levage en acier inoxydable 316 L, longueur 3 m	83 94 511	144,20 €
	Chaîne de levage en acier inoxydable 316 L, longueur 7 m	83 94 521	336,40 €
	Chaîne de levage en acier inoxydable 316 L, longueur 10 m	83 94 530	480,00 €
	Manille en acier inoxydable 316 L pour chaîne de levage	82 38 800	18,64 €
	Crochet en acier inoxydable 304	51 86 431	20,10 €

Potence de relevage		Référence	Prix
3068 à 3102	Potence de relevage galvanisée sans supports à sceller - 190 kg	52 79 680	524,09 €
	Support à sceller en acier galvanisé - pour potence 190 Kg	52 78 731	113,09 €
3127 3152/3153 sauf LT	Potence de relevage galvanisée sans supports à sceller - 340 kg	52 79 690	963,68 €
	Support à sceller en acier galvanisé - pour potence 340 kg	52 78 741	138,77 €
	Palan 500 kg avec chaîne galvanisée, levée de 7 mètres	84 63 622	444,65 €
	Chaîne de reprise pour palan en acier galvanisé	82 94 461	29,52 €
	Chaîne de reprise pour palan en acier inoxydable 316 L	82 94 451	73,12 €

Chaussette RILSAN et INOX (AISI 304/316L)		Référence	Prix
	Chaussette en RILSAN pour câble électrique 4x1,5 + 2x1,5 ou 4x2,5 + 2x1,5 mm ²	51 95 140	167,80 €
	Chaussette en RILSAN pour câble électrique 7x2,5 + 2x1,5 ou 7x4 + 2x1,5 mm ²	51 95 150	200,00 €
	Chaussette en INOX pour câble électrique 4x1,5 + 2x1,5 ou 4x2,5 + 2x1,5 mm ²	83 57 231	66,89 €
	Chaussette en INOX pour câble électrique 7x2,5 + 2x1,5 mm ²	83 57 241	72,00 €
	Chaussette en INOX pour câble électrique 7x4 + 2x1,5 mm ²	83 57 251	79,00 €

Régulateur		Référence	Prix
	ENM10 (0,95/1,10) câble 6 m	582 88 020	205,00 €
	ENM10 (0,95/1,10) câble 13 m	582 88 030	230,00 €
	ENM10 (0,95/1,10) câble 20 m	582 88 040	252,00 €
	Support de régulateurs droit en acier inoxydable 304 (4 régulateurs)	653 31 010	71,18 €

Vanne de brassage (Pour pompes CP/DP/NP 3085 à 3153)		Référence	Prix
	Vanne de brassage 4901 "Standard"	556 51 010	3 015,28 €
	Vanne de brassage 4901 "Basse pression"	556 51 020	2 143,83 €

Flygt lift		Référence	Prix
	Chaîne en acier trempé + 10 m de câble nylon - (1,2 tonnes maxi)	442 18 000	131,08 €
	Anneau forgé pour chaîne (1,2 tonnes maxi)	620 09 000	158,14 €

Kit de montage pour bride	Acier galvanisé		Acier inoxydable 316	
	Référence	Prix	Référence	Prix
Pour bride DN 80 - PN 10/16	84 93 060	26,01 €	84 93 110	114,98 €
Pour bride DN 100 - PN 10/16	84 93 070	28,33 €	84 93 120	115,38 €
Pour bride DN 125 - PN 10/16	84 93 080	30,56 €	84 93 130	117,53 €
Pour bride DN 150 - PN 10/16	84 93 090	51,07 €	84 93 140	204,20 €
Pour bride DN 200 - PN 10	84 93 100	57,97 €	84 93 150	216,99 €

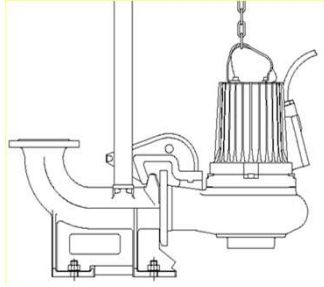
Chaîne et manille de relevage	Acier galvanisé		Acier inoxydable 316 L	
	Référence	Prix	Référence	Prix
3068 à 3102 Chaîne de levage, longueur 3 m	83 09 261	32,10 €	83 09 291	79,31 €
Chaîne de levage, longueur 7 m	83 09 271	58,64 €	83 09 301	185,05 €
Chaîne de levage, longueur 10 m	83 09 281	74,88 €	83 09 311	264,36 €
3127 à 3153 Chaîne de levage, longueur 3 m	82 94 373	40,45 €	83 94 511	144,20 €
Chaîne de levage, longueur 7 m	82 94 381	74,83 €	83 94 521	336,40 €
Chaîne de levage, longueur 10 m	82 94 391	96,37 €	83 94 530	480,00 €
3068 à 3085 Manille pour chaîne de levage	82 38 850	0,74 €	82 38 841	4,16 €
3102 à 3153 Manille pour chaîne de levage	82 38 811	2,51 €	82 38 800	18,64 €

Guidage par barre Diamètre 3/4"	Acier galvanisé		Acier inoxydable 304		Acier inoxydable 316L		
	Référence	Prix	Référence	Prix	Référence	Prix	
C 3068	Barre de guidage 3/4 "						
	Longueur 6 m	84 37 611	72,38 €	84 37 800	122,18 €	84 37 733	183,35 €
	Longueur 3 m	83 74 261	43,54 €	84 37 780	67,96 €	83 74 062	137,83 €
	Patte supérieure de barre 3/4 "	-	-	-	-	669 77 000	22,31 €
Support intermédiaire de prolongateur de barre 3/4" (Pour barre inox uniquement)	-	-	-	-	52 68 750	325,43 €	

Guidage par barre Diamètre 2"	Acier galvanisé		Acier inoxydable 304		Acier inoxydable 316L		
	Référence	Prix	Référence	Prix	Référence	Prix	
D 3068 à N 3153	Barre de guidage 2"						
	Longueur 6 m	84 37 641	149,26 €	84 37 670	225,32 €	84 37 580	346,92 €
	Longueur 3 m	83 74 301	91,52 €	83 74 070	128,00 €	84 37 570	157,47 €
	Patte supérieure de barre 2" avec manchons en caoutchouc	613 68 000	60,84 €	-	-	613 68 040	124,47 €
	Support intermédiaire de barre avec cônes en inox	764 10 000	250,00 €	-	-	764 10 010	270,00 €
	Prolongateur de barre 2"	670 35 000	45,45 €	670 35 040	230,14 €	670 35 050	281,13 €
Kit chevilles chimiques pour fixation de la patte supérieure et du support intermédiaire					84 14 870	38,83 €	

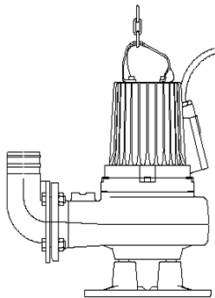
Clapets				Référence	Prix
CLAPET A BOULE Fonte - A brides Epoxy	DN 50	(2")	PN 10/PN 16	83 20 160	132,23 €
	DN 65	(2"½)	PN 10/PN 16	83 20 170	178,18 €
	DN 80	(3")	PN 10/PN 16	83 20 180	190,57 €
	DN 100	(4")	PN 10/PN 16	83 20 190	256,16 €
	DN 125	(5")	PN 10/PN 16	83 20 200	514,87 €
	DN 150	(6")	PN 10/PN 16	83 20 210	427,63 €
	DN 200	(8")	PN 10	83 20 220	789,63 €
	DN 250	(10")	PN 10	83 20 230	1 564,33 €
	DN 300	(12")	PN 10	83 20 240	3 702,96 €
	DN 350	(14")	PN 10	83 20 250	5 283,71 €
	DN 400	(16")	PN 10	83 20 260	7 253,92 €
CLAPET A BATTANT Fonte - A brides	DN 50	(2")	PN 10/PN 16	83 94 700	146,66 €
	DN 65	(2"½)	PN 10/PN 16	83 94 710	188,48 €
	DN 80	(3")	PN 10/PN 16	83 94 720	228,77 €
	DN 100	(4")	PN 10/PN 16	83 94 730	306,54 €
	DN 125	(5")	PN 10/PN 16	83 94 740	430,72 €
	DN 150	(6")	PN 10/PN 16	83 94 750	638,84 €
	DN 200	(8")	PN 10	83 94 760	978,66 €
	DN 250	(10")	PN 10	83 94 770	1 454,83 €
	DN 300	(12")	PN 10	83 94 780	2 243,96 €

Vannes				Référence	Prix
VANNE A PASSAGE DIRECT Fonte - A brides	DN 50	(2")	PN 10/PN 16	83 92 271	144,62 €
	DN 65	(2"½)	PN 10/PN 16	83 92 291	212,25 €
	DN 80	(3")	PN 10/PN 16	83 92 301	258,21 €
	DN 100	(4")	PN 10/PN 16	83 92 311	285,06 €
	DN 150	(6")	PN 10/PN 16	83 92 331	500,44 €
	DN 200	(8")	PN 10	83 92 341	761,23 €
	DN 250	(10")	PN 10	83 92 351	930,66 €
	DN 300	(12")	PN 10	83 92 361	1 439,86 €
	VANNE A OPERCULE CAOUTCHOUC Fonte - A brides Epoxy 80 microns	DN 50	(2")	PN 10/PN 16	83 95 310
DN 65		(2"½)	PN 10/PN 16	83 95 320	178,18 €
DN 80		(3")	PN 10/PN 16	83 95 330	239,65 €
DN 100		(4")	PN 10/PN 16	83 95 340	297,49 €
DN 125		(5")	PN 10/PN 16	83 95 350	400,78 €
DN 150		(6")	PN 10/PN 16	83 95 360	542,27 €
DN 200		(8")	PN 10	83 95 430	855,77 €
DN 250		(10")	PN 10	83 95 440	1 087,66 €
DN 300		(12")	PN 10	83 95 450	1 706,36 €



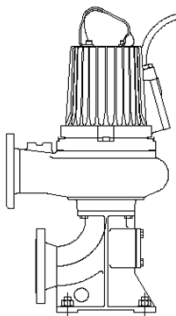
P

Installation fixe, immergée. Guidage par deux barres et connexion automatique sur un pied d'assise.



S

Installation mobile, immergée avec coude de refoulement cannelé pour raccordement sur tuyau souple, et avec socle support.



T

Installation fixe verticale, hors d'eau avec raccordement à bride au refoulement et à l'aspiration, et avec bati support.

C-D 3068.180 (Standard)

(Voir conditions générales de vente)

Prix hors taxes en vigueur au : 01.01.2013

C 3068.180	N° de roue	Installation type	Sortie de volute	Moteur		CP		CS (1)	
				kW	tr/min	Référence	Prix	Référence	Prix
HT	251	CP-CF	50	2,4	2815	30681800495	3 279,89 €	30681801673	3 093,74 €
	253					30681800796	3 279,89 €	30681802696	3 093,74 €
	255					30681802662	3 279,89 €	30681803216	3 093,74 €
	253	CP-CF		30681800755		2 892,77 €	30681801672	2 747,81 €	
	255			30681800442		2 892,77 €	30681801977	2 747,81 €	

D 3068.180	N° de roue	Installation type	Sortie de volute	Moteur		Passage libre	DP (3)		DS (2)	
				kW	tr/min		Référence	Prix	Référence	Prix
MT	470	DP-DS	80	2	1355	80	30681801563	2 816,06 €	30681801959	3 193,55 €
	471						30681801733	2 816,06 €	30681801996	3 193,55 €
	472						30681801743	2 816,06 €	30681801792	3 193,55 €
	473						30681801695	2 816,06 €	30681802840	3 193,55 €
	470		65			30681802710	2 386,57 €	30681801786	2 874,04 €	
	471					30681801729	2 386,57 €	30681802259	2 874,04 €	
	472					30681801742	2 386,57 €	30681802261	2 874,04 €	
	473					30681801731	2 386,57 €	30681802262	2 874,04 €	
	471	DP-DS	80	1,5		80	30681801564	2 451,99 €	30681801565	2 829,44 €
	472						30681801566	2 451,99 €	30681801837	2 829,44 €
	473						30681801579	2 451,99 €	30681801740	2 829,44 €
	471						65	30681802073	1 977,94 €	30681802000
	472		30681802707			1 977,94 €		30681801722	2 465,33 €	
	473		30681802708			1 977,94 €		30681802257	2 465,33 €	
	474		30681802736			1 977,94 €		30681801854	2 465,33 €	
	HT		214			DP-DS	65	2,4	2840	65
220		30681802699	2 386,57 €	30681802841	2 874,04 €					
210		55	30681802241	2 386,57 €	30681801964					2 874,04 €
214			30681803028	2 386,57 €	30681803685					2 874,04 €
220			65	30681801826	1 977,94 €					30681802081

Tri 400 V / 50 Hz - Démarrage direct
Prix avec 10 m de câble moteur 4x1,5 + 2x1,5 mm²

(1) Avec embout de refoulement cannelé 50 mm, en polyamide
(2) Avec coude cannelé
(3) Etrier séparé

Prix en gras : Pompe tenue en stock.

Accessoires		Référence	Prix	Accessoires		Référence	Prix	
Pour pompe type DP				Pour pompe type CP				
Pied d'assise coudé à 90°	Ø 65/65	Volute 65	493 17 060	495,37 €	Pied d'assise taraudé G 2"	486 55 000	227,39 €	
	Ø 80/80	Volute 80	444 68 070	673,16 €	Pied d'assise taraudé G 3"	555 48 000	437,05 €	
					Raccord fileté 3"	83 05 600	104,69 €	
					Bride taraudée DN 80	83 15 350	82,87 €	
Chevilles chimiques pour fixation pied d'assise DN 65 et 80.			84 14 880	119,28 €	Kit chevilles chimiques pour fixation pied d'assise avec barre 3/4 " (2 kits/pompe)		84 14 870	38,83 €

Autres accessoires pages 1 à 3

Gamme Roue N Adaptive ®

N 3085.160 Adaptive	N° de roue	Installation type	Sortie de volute	Moteur		NS (1)		NT (2)		
				kW	tr/min	Référence	Prix	Référence	Prix	Référence
MT	460	NP-NS	80	2	1450	30851600007	4 845,01 €	30851600008	5 113,80 €	
	461					30851600036	4 845,01 €	30851600082	5 113,80 €	
	462					30851600009	4 845,01 €	30851600010	5 113,80 €	
	463					30851600035	4 845,01 €	30851600083	5 113,80 €	
	462	NP-NS		1,3		30851600032	4 001,89 €	30851600081	4 270,68 €	
	463					30851600033	4 001,89 €	30851600062	4 270,68 €	
	462	NT		1,4				30851600076	5 916,90 €	
	463					30851600077	5 916,90 €			
463	NT	1			30851600065	5 073,74 €				
SH	253	NP-NS	80	2,4	2900	30851600394	4 766,20 €	30851600541	5 295,17 €	
	254					30851600395	4 766,20 €	30851600568	5 295,17 €	
	255					30851600396	4 766,20 €	30851600517	5 295,17 €	
	256					30851600378	4 766,20 €	30851600569	5 295,17 €	
Tri 400 V / 50 Hz - Démarrage direct Prix avec 10 m de câble moteur 4x1,5 + 2x1,5 mm²						(1) Avec coude de refoulement cannelé (2) Avec bâti et coude d'aspiration Prix en gras : Pompe tenue en stock.				

N 3085.183	N° de roue	Installation type	Sortie de volute	Moteur		NP		NS (1)		NT (2)	
				kW	tr/min	Référence	Prix	Référence	Prix	Référence	Prix
SH	253	NP-NS	80	2,4	2900	30851831861	4 505,29 €	30851831880	5 043,02 €		
	254					30851831862	4 505,29 €	30851831919	5 043,02 €		
	255					30851831918	4 505,29 €	30851831920	5 043,02 €		
	256					30851831913	4 505,29 €	30851831921	5 043,02 €		

C 3085.183	N° de roue	Installation type	Sortie de volute	Moteur		CP		CS (1)		CT (2)	
				kW	tr/min	Référence	Prix	Référence	Prix	Référence	Prix
MT	432	CP-CS	80	2	1450	30851839479	4 941,29 €	30851839497	5 216,99 €		
	434					30851839734	4 941,29 €	30851839812	5 216,99 €		
	436					30851839738	4 941,29 €	30851830794	5 216,99 €		
	438					30851839715	4 941,29 €	30851830358	5 216,99 €		
	440					30851839770	4 941,29 €	30851831457	5 216,99 €		
	434					CP-CS	1,3	30851832080	4 086,32 €		30851839481
	436	30851839499		4 086,32 €				30851839821	4 362,03 €		
	438	30851839500		4 086,32 €				30851839927	4 362,03 €		
	440	30851839809		4 086,32 €				30851839846	4 362,03 €		
	434	CT		1,4				30851839651	6 037,07 €		
	436					30851839975	6 037,07 €				
	438					30851839773	6 037,07 €				
	440					30851839775	6 037,07 €				
	438	CT		1				30851839893	5 182,11 €		
440	30851839847		5 182,11 €								
Tri 400 V / 50 Hz - Démarrage direct Prix avec 10 m de câble moteur 4x1,5 + 2x1,5 mm²						(1) Avec coude de refoulement cannelé (2) Avec bâti et coude d'aspiration Prix en gras : Pompe tenue en stock.					

Autres accessoires pages 1 à 3

D 3085.183	N° de roue	Installation type	Sortie de volute	Moteur		DP		DS (1)	
				kW	tr/min	Référence	Prix	Référence	Prix
MT	470	DP-DS	80	2	1450	30851839506	4 228,48 €	30851839511	4 518,03 €
	472					30851839498	4 228,48 €	30851839810	4 518,03 €
	474					30851839603	4 228,48 €	30851839758	4 518,03 €
HT	276	DP-DS	80	2,4	2900	30851839503	3 948,50 €	30851839991	4 053,50 €
	278					30851839548	3 948,50 €	30851830982	4 053,50 €
Tri 400 V / 50 Hz - Démarrage direct Prix avec 10 m de câble moteur 4x1,5 + 2x1,5 mm²						(1) Avec coude de refoulement cannelé (2) Avec bâti et coude d'aspiration Prix en gras : Pompe tenue en stock.			

Accessoires			Référence	Prix
Pied d'assise coudé à 90°	Ø 80/80	MT-HT-SH (C/D/N)	444 68 070	673,16 €
	Ø 100/100	MT-LT (C/N)	540 13 010	814,36 €
Chevilles chimiques pour fixation pied d'assise.			84 14 880	119,28 €

Gamme Roue N Adaptive ®													
N 3102.160 Adaptive	N° de roue	Installation type	Sortie de volute	Moteur		NP		NS (1)		NT (2)			
				kW	tr/min	Référence	Prix	Référence	Prix	Référence	Prix		
MT	460	NP - NS	100	3,1	1450	31021600021	5 862,69 €	31021600079	6 340,53 €				
	461					31021600022	5 862,69 €	31021600066	6 340,53 €				
	462					31021600023	5 862,69 €	31021600073	6 340,53 €				
	463					31021600071	5 862,69 €	31021600080	6 340,53 €				
	464					31021600078	5 862,69 €	31021600081	6 340,53 €				
	462	NT		2,4				31021600082	6 827,49 €				
	463							31021600064	6 827,49 €				
464	31021600083	6 827,49 €											
New LT	420	NP - NS	100	3,1	1450	31021600297	6 145,96 €	31021600438	6 757,95 €				
	421					31021600298	6 145,96 €	31021600438	6 757,95 €				
	423					31021600299	6 145,96 €	31021600439	6 757,95 €				
	421	NT		2,4					31021600441	7 448,98 €			
	423								31021600442	7 448,98 €			
	420	NP - NS		150		3,1	1450	31021600449	6 145,96 €	31021600451	6 757,95 €		
	421							31021600254	6 145,96 €	31021600200	6 757,95 €		
	423							31021600450	6 145,96 €	31021600452	6 757,95 €		
	421	NT				2,4					31021600453	7 448,98 €	
423	31021600454		7 448,98 €										
SH New	255	NP - NS	80		4,2	2900		31021600127	6 801,03 €	31021600429	7 177,53 €	31021600271	7 758,22 €
	256							31021600201	6 801,03 €	31021600430	7 177,53 €	31021600431	7 758,22 €

Tri 400 V / 50 Hz - Démarrage direct
 Prix avec 10 m de câble moteur 4x2,5 + 2x1,5 mm²
 Prix avec 10 m de câble moteur 7x2,5 + 2x1,5 mm² (version LT & SH)

(1) Avec coude de refoulement cannelé
 (2) Avec bâti et coude d'aspiration
Prix en gras : Pompe tenue en stock.

N 3102.181	N° de roue	Installation type	Sortie de volute	Moteur		NP		NS (1)		NT (2)			
				kW	tr/min	Référence	Prix	Référence	Prix	Référence	Prix		
LT	420	NP - NS	100	3,1	1450	31021810247	5 850,59 €	31021810439	6 452,67 €				
	421					31021810580	5 850,59 €	31021811120	6 452,67 €				
	423					31021811943	5 850,59 €	-	6 452,67 €				
	421	NT		2,4					31021810273	7 132,50 €			
	423								31021810243	7 132,50 €			
	420	NP - NS		150		3,1	1450	31021811840	5 850,59 €	31021810413	6 452,67 €		
	421							31021812521	5 850,59 €	31021813077	6 452,67 €		
	423							31021812682	5 850,59 €	31021812260	6 452,67 €		
	421	NT				2,4					31021810175	7 132,50 €	
423	31021810271		7 132,50 €										
SH	255	NP - NS	80		4,2	2900		31021812119	6 477,17 €	31021812612	6 831,48 €	31021812668	7 396,09 €
	256							31021811761	6 477,17 €	31021812613	6 831,48 €	31021812669	7 396,09 €

Tri 400 V / 50 Hz - Démarrage direct
 Prix avec 10 m de câble moteur 4x2,5 + 2x1,5 mm²
 Prix avec 10 m de câble moteur 7x2,5 + 2x1,5 mm² (Version SH)

(1) Avec coude de refoulement cannelé
 (2) Avec bâti et coude d'aspiration
Prix en gras : Pompe tenue en stock.

C 3102.181	N° de roue	Installation type	Sortie de volute	Moteur		CP		CS (1)		CT (2)	
				kW	tr/min	Référence	Prix	Référence	Prix	Référence	Prix
MT	430	CP-CS	100	3,1	1450	31021810753	6 097,40 €	31021810014	6 605,52 €		
	432					31021811182	6 097,40 €	31021810553	6 605,52 €		
	433					31021811542	6 097,40 €	31021810778	6 605,52 €		
	434					31021812899	6 097,40 €	31021810699	6 605,52 €		
	435					31021811656	6 097,40 €	31021810705	6 605,52 €		
	432	CT	2,4					31021813078	7 123,27 €		
	433			31021810199	7 123,27 €						
	434			31021810824	7 123,27 €						
435						31021810356	7 123,27 €				

D 3102.181	N° de roue	Installation type	Sortie de volute	Moteur		DP		
				kW	tr/min	Référence	Prix	
MT	470	DP	100	3,1	1450	31021819994	4 835,19 €	
	471					31021810023	4 835,19 €	
	472					31021810267	4 835,19 €	
HT	276	DP	80	4,2	2900	31021811124	5 605,74 €	
	278					31021812666	5 605,74 €	
Tri 400 V / 50 Hz - Démarrage direct Prix avec 10 m de câble moteur 4x2,5 + 2x1,5 mm²						(1) Avec coude de refoulement cannelé (2) Avec bâti et coude d'aspiration Prix en gras : Pompe tenue en stock.		

Accessoires			Référence	Prix
Pied d'assise coudé 90°	Ø 80/80	HT-SH	444 68 070	673,16 €
	Ø 100/100	MT-LT	540 13 010	814,36 €
	Ø 150/150	LT	444 70 060	1 256,46 €
Chevilles chimiques pour fixation pied d'assise.			84 14 880	119,28 €

Gamme Roue N Adaptive ®												
N 3127.160 Adaptive	N° de roue	Installation type	Sortie de volute	Moteur		NP		NS (1)		NT (2)		
				kW	tr/min	Référence	Prix	Référence	Prix	Référence	Prix	
LT	420	NP-NS	150	5,9	1450	31271600020	8 914,07 €	31271600096	9 702,95 €			
	421					31271600095	8 914,07 €	31271600097	9 702,95 €			
	422					31271600032	8 914,07 €	31271600098	9 702,95 €			
	421	NP-NS		31271600018		8 054,67 €	31271600099	8 947,65 €				
	422			31271600019		8 054,67 €	31271600100	8 947,65 €				
	422	NT							31271600101			10 874,82 €
	422	NT							31271600102			10 874,82 €
						31271600103	10 119,52 €					
New LT Nouvelle géométrie	424	NP-NS	150	5,9	1450	31271600495	8 914,07 €	31271600500	9 702,95 €			
	425					31271600496	8 914,07 €	31271600501	9 702,95 €			
	426					31271600497	8 914,07 €	31271600502	9 702,95 €			
	425	NP-NS		31271600498		8 054,67 €	31271600503	8 947,65 €				
	426			31271600499		8 054,67 €	31271600504	8 947,65 €				
	425	NT							31271600505			10 874,82 €
	426	NT							31271600506			10 874,82 €
						31271600507	10 119,52 €					
MT	437	NP-NS	100	5,9	1450	31271600005	8 425,79 €	31271600063	8 907,96 €			
	438					31271600060	8 425,79 €	31271600064	8 907,96 €			
	439					31271600061	8 425,79 €	31271600065	8 907,96 €			
	438	NP-NS		31271600006		7 594,22 €	31271600066	8 076,39 €				
	439			31271600062		7 594,22 €	31271600067	8 076,39 €				
	438	NT							31271600068			10 096,64 €
	439	NT							31271600069			10 096,64 €
							31271600115	9 265,03 €				
	437	NP-NS	150	5,9	1450	31271600003	8 425,79 €	31271600081	9 083,46 €			
	438					31271600078	8 425,79 €	31271600082	9 083,46 €			
	439					31271600079	8 425,79 €	31271600083	9 083,46 €			
	438	NP-NS		31271600004		7 594,22 €	31271600084	8 251,85 €				
	439			31271600080		7 594,22 €	31271600085	8 251,85 €				
	438	NT							31271600086			10 096,64 €
439	NT							31271600087	10 096,64 €			
						31271600117	9 265,03 €					
New HT	486	NP-NS	100	5,9	1450	31271600243	8 590,85 €	31271600479	9 094,72 €			
	487					31271600261	8 590,85 €	31271600480	9 094,72 €			
	488					31271600477	8 590,85 €	31271600481	9 094,72 €			
	489	NP-NS		31271600478		8 590,85 €	31271600482	9 094,72 €				
	488			31271600273		7 819,81 €	31271600483	8 317,24 €				
	489	31271600274		7 819,81 €		31271600484	8 317,24 €					
	488	NT							31271600223			9 587,60 €
489	NT					31271600485	9 587,60 €					
						31271600486	8 810,12 €					
New SH	245	NP-NS	80	7,4	2900	31271600211	9 121,10 €	31271600464	9 593,45 €			
	246					31271600191	9 121,10 €	31021600465	9 593,45 €			
	247					31271600212	9 121,10 €	31021600466	9 593,45 €			
	248					31271600213	9 121,10 €	31021600467	9 593,45 €			
	249					31271600214	9 121,10 €	31021600468	9 593,45 €			

Tri 400 V / 50 Hz - Démarrage direct
Prix avec 10 m de câble moteur 7x2,5 + 2x1,5 mm²

(1) Avec coude de refoulement cannelé

(2) Avec bâti et coude d'aspiration

Prix en gras : Pompe tenue en stock.

C 3127.181	N° de roue	Installation type	Sortie de volute	Moteur		CP		CS (1)		CT (2)			
				kW	tr/min	Référence	Prix	Référence	Prix	Référence	Prix		
LT	441	CP-CS	150	5,9	1450	31271813619	9 184,74 €	31271814057	10 016,03 €				
	442					31271814036	9 184,74 €	31271814058	10 016,03 €				
	442			CT		31271810672	8 396,83 €	31271814060	9 228,12 €				
	442												
						4							31271811241
								31271814063	10 463,05 €				
MT	430	CP-CS	100	5,9	1450	31271812519	8 670,18 €	31271812455	9 178,30 €				
	431					31271814022	8 670,18 €	31271814064	9 178,30 €				
	432					31271814038	8 670,18 €	31271814065	9 178,30 €				
	433					31271814039	8 670,18 €	31271814066	9 178,30 €				
	434					31271814040	8 670,18 €	31271814067	9 178,30 €				
	431	CP-CS		4,7		31271813044	7 825,97 €	31271814071	8 334,09 €				
	432					31271813824	7 825,97 €	31271814072	8 334,09 €				
	433					31271813909	7 825,97 €	31271814073	8 334,09 €				
	434					31271814043	7 825,97 €	31271814074	8 334,09 €				
	431	CT		4,7								31271813090	10 430,90 €
	432											31271814076	10 430,90 €
	433											31271814077	10 430,90 €
	434											31271814078	10 430,90 €
	432											31271814080	9 586,73 €
	433	CT		4								31271814081	9 586,73 €
	434											31271814082	9 586,73 €
MT	430	CP-CS	150	5,9	1450	31271813618	8 670,18 €	31271810362	9 363,20 €				
	431					31271814045	8 670,18 €	31271814084	9 363,20 €				
	432					31271814046	8 670,18 €	31271814085	9 363,20 €				
	433					31271814047	8 670,18 €	31271814086	9 363,20 €				
	434					31271814048	8 670,18 €	31271814087	9 363,20 €				
	431	CP-CS		4,7		31271814029	7 825,97 €	31271814090	8 519,03 €				
	432					31271814051	7 825,97 €	31271814091	8 519,03 €				
	433					31271814052	7 825,97 €	31271814092	8 519,03 €				
	434					31271814053	7 825,97 €	31271814093	8 519,03 €				
	431	CT		4,7								31271812537	10 430,90 €
	432											31271811677	10 430,90 €
	433											31271813330	10 430,90 €
	434											31271814097	10 430,90 €
	432											31271812486	9 586,73 €
	433	CT		4								31271814099	9 586,73 €
	434											31271814100	9 586,73 €
HT	480	CP-CS	100	5,9	1450	31271811214	9 048,06 €	31271814105	9 556,18 €				
	481					31271813622	9 048,06 €	31271810979	9 556,18 €				
	483					31271814009	9 048,06 €	31271814106	9 556,18 €				
	484					31271814102	9 048,06 €	31271814107	9 556,18 €				
	485					31271814103	9 048,06 €	31271814108	9 556,18 €				
	483	CP-CS		4,7		31271813620	8 236,00 €	31271814109	8 744,16 €				
	484					31271813621	8 236,00 €	31271814110	8 744,16 €				
	485					31271814104	8 236,00 €	31271814111	8 744,16 €				
	483	CT		4,7								31271812274	10 085,17 €
	484											31271814112	10 085,17 €
	485											31271814113	10 085,17 €
	484											31271814114	9 273,15 €
	485	CT		4								-	9 273,15 €
	250					CP-CS	80	7,4	2900			31271813623	8 067,17 €

Tri 400 V / 50 Hz - Démarrage direct
 Prix avec 10 m de câble moteur 7x2,5 + 2x1,5 mm²

(1) Avec coude de refoulement cannelé
 (2) Avec bâti et coude d'aspiration
Prix en gras : Pompe tenue en stock.

N 3127.181	N° de roue	Installation type	Sortie de volute	Moteur		NP		NS (1)		NT (2)			
				kW	tr/min	Référence	Prix	Référence	Prix	Référence	Prix		
HT	486	NP-NS	100	5,9	1450	31271813649	8 181,76 €	31271814150	8 641,23 €				
	487					31271810602	8 181,76 €	31271814151	8 641,23 €				
	488					31271814146	8 181,76 €	31271814152	8 641,23 €				
	489					31271814147	8 181,76 €	31271814153	8 641,23 €				
	488	NP-NS		4,7		31271813648	7 447,44 €	31271814154	7 906,95 €				
	489					31271814148	7 447,44 €	31271814155	7 906,95 €				
	488	NT		4,7								31271810925	9 119,57 €
	489											31271814156	9 119,57 €
489	NT	4					31271811277	8 385,29 €					
SH	245	NP-NS	80	7,4	2900	31271814483	8 661,58 €	31271814711	9 121,05 €				
	246					31271814484	8 661,58 €	31271814682	9 121,05 €				
	247					31271814453	8 661,58 €	31271814712	9 121,05 €				
	248					31271814569	8 661,58 €	31271814536	9 121,05 €				

D 3127.181	N° de roue	Installation type	Sortie de volute	Moteur		DP	
				kW	tr/min	Référence	Prix
MT	470	DP	100	5,9	1450	31271812465	6 894,94 €
	471					31271810902	6 894,94 €
	472					31271814157	6 894,94 €
	471	DP		4,7		31271812247	6 233,35 €
	472					31271813646	6 233,35 €
HT	275	DP	80	7,4	2900	31271812462	6 954,53 €
	276					31271814302	6 954,53 €
	277					31271811087	6 954,53 €

H 3127.181	N° de roue	Installation type	Sortie de volute	Moteur		HS (1)	
				kW	tr/min	Référence	Prix
HT	466	HS	80	5,9	1450	31271811426	8 524,91 €
	468					31271814158	8 524,91 €
	468					31271814159	7 754,25 €

Tri 400 V / 50 Hz - Démarrage direct
Prix avec 10 m de câble moteur 7x2,5 + 2x1,5 mm²

(1) Avec coude de refoulement cannelé
(2) Avec bâti et coude d'aspiration
Prix en gras : Pompe tenue en stock.

Accessoires		Référence	Prix	
Pied d'assise coudé à 90°	Ø 80/80	HT-SH	444 68 070	673,16 €
	Ø 100/100	MT-HT	540 13 010	814,36 €
	Ø 150/150	LT-MT	444 70 060	1 256,46 €
	Ø 150/200	LT-MT	444 71 060	2 584,82 €

Accessoires		Référence	Prix
Chevilles chimiques pour fixation pied d'assise		84 14 880	119,28 €

3153.181	N° de roue	Installation type	Sortie de volute	Moteur		NP (1)		NS (2)		NT (3) <i>Nouvelle version</i>					
				kW	tr/min	Référence	Prix	Référence	Prix	Référence	Prix				
LT	620	NP-NS-NT	250	9	955	3153181389	14 720,24 €	31531810872	16 850,33 €	-	15 172,93 €				
	621					31531811431	14 720,24 €	31531810873	16 850,33 €	-	15 172,93 €				
	622					31531811084	14 720,24 €	31531810874	16 850,33 €	-	15 172,93 €				
	623					31531811190	14 720,24 €	31531810875	16 850,33 €	-	15 172,93 €				
	624					31531811397	14 720,24 €	31531810876	16 850,33 €	-	15 172,93 €				
	625					31531812057	14 720,24 €	31531810877	16 850,33 €	-	15 172,93 €				
	410					NP-NS-NT	200	13,5	1450	31531813961	14 456,98 €	31531811107	16 587,03 €	-	14 910,13 €
	411	31531810061	14 456,98 €	31531810865	16 587,03 €					-	14 910,13 €				
	412	31531811256	14 456,98 €	31531812767	16 587,03 €					-	14 910,13 €				
	413	31531813689	14 456,98 €	31531813692	16 587,03 €					-	14 910,13 €				
	414	31531813690	14 456,98 €	31531813693	16 587,03 €					-	14 910,13 €				
	415	31531813691	14 456,98 €	31531813694	16 587,03 €					-	14 910,13 €				
	412	NP-NS-NT	200	9	1450	31531813959	13 691,10 €	31531810864	15 821,19 €	-	14 142,14 €				
	413					31531810541	13 691,10 €	31531813700	15 821,19 €	-	14 142,14 €				
	414					31531811641	13 691,10 €	31531813701	15 821,19 €	-	14 142,14 €				
	415					31531813699	13 691,10 €	31531813702	15 821,19 €	-	14 142,14 €				
	413	NP-NS-NT	200	7,5	1450	31531813958	12 733,76 €	31531810638	14 863,85 €	-	13 191,90 €				
	414					31531810787	12 733,76 €	31531810862	14 863,85 €	-	13 191,90 €				
	415					31531812322	12 733,76 €	31531810863	14 863,85 €	-	13 191,90 €				
	MT	430	NP-NS-NT	150	13,5	1450	31531813964	11 728,56 €	31531813712	13 511,61 €	-	12 183,23 €			
431		31531811037					11 728,56 €	31531811015	13 511,61 €	-	12 183,23 €				
432		31531813387					11 728,56 €	31531810694	13 511,61 €	-	12 183,23 €				
433		31531810885					11 728,56 €	31531813713	13 511,61 €	-	12 183,23 €				
434		31531812666					11 728,56 €	31531813227	13 511,15 €	-	12 183,23 €				
435		31531813707					11 728,56 €	31531813714	13 511,61 €	-	12 183,23 €				
436		31531813708					11 728,56 €	31531813715	13 511,61 €	-	12 183,23 €				
433		NP-NS-NT					150	9	1450	31531813391	10 974,66 €	31531810693	12 757,71 €	-	11 428,51 €
434			31531810782	10 974,66 €	31531810822	12 757,71 €				-	11 428,51 €				
435			31531811660	10 974,66 €	31531813720	12 757,71 €				-	11 428,51 €				
436			31531812732	10 974,66 €	31531813721	12 757,71 €				-	11 428,51 €				
434		NP-NS-NT	150	7,5	1450	31531811237	10 011,35 €	31531810859	11 794,36 €	-	10 460,90 €				
435						31531810507	10 011,35 €	31531810860	11 794,36 €	-	10 460,90 €				
436		31531811432	10 011,35 €	31531810861	11 794,36 €	-	10 460,90 €								
HT		450	NP-NS-NT	100	13,5	1450	31531813388	11 567,02 €	31531810659	13 119,11 €	-	12 023,16 €			
		451					31531812428	11 567,02 €	31531810857	13 119,11 €	-	12 023,16 €			
	453	31531810418					11 567,02 €	31531810858	13 119,11 €	-	12 023,16 €				
	454	31531811714					11 567,02 €	31531813725	13 119,11 €	-	12 023,16 €				
	455	31531810724					11 567,02 €	31531813726	13 119,11 €	-	12 023,16 €				
	456	31531813724					11 567,02 €	31531813727	13 119,11 €	-	12 023,16 €				
	450	NP-NS-NT					100	9	1450	31531813823	10 807,10 €	-	12 359,19 €	-	11 258,50 €
	451									31531810784	10 807,10 €	31531813730	12 359,19 €	-	11 258,50 €
	453		31531813390	10 807,10 €	31531812582	12 359,19 €				-	11 258,50 €				
	454		31531811753	10 807,10 €	31531810856	12 359,19 €				-	11 258,50 €				
	455		31531812468	10 807,10 €	31531813731	12 359,19 €				-	11 258,50 €				
	456		31531813601	10 807,10 €	31531813732	12 359,19 €				-	11 258,50 €				
	451	NP-NS-NT	100	7,5	1450	31531811940	9 843,80 €	31531813734	11 395,88 €	-	10 300,10 €				
	453					31531811129	9 843,80 €	31531813735	11 395,88 €	-	10 300,10 €				
	454					31531810517	9 843,80 €	31531811864	11 395,88 €	-	10 300,10 €				
	455					31531811145	9 843,80 €	31531810854	11 395,88 €	-	10 300,10 €				
	456					31531810989	9 843,80 €	31531810855	11 395,88 €	-	10 300,10 €				
	456					31531810989	9 843,80 €	31531810855	11 395,88 €	-	10 300,10 €				

Tri 400 V / 50 Hz - Démarrage direct ou démarrage Etoile/Triangle
 Prix avec 10 m de câble moteur et sans coffret MiniCAS :
 7x2,5 + 2x1,5 mm² (pour moteurs de 7,5 kW à 13,5 kW)
 7x4 + 2x1,5 mm² (pour moteur 15 kW)

Sonde de détection d'eau FLS incluse

- (1) Sans enveloppe de refroidissement
- (2) Avec enveloppe de refroidissement et coude de refoulement cannelé (Ø150 ou Ø200 pour MT)
- (3) Avec enveloppe de refroidissement. **Prévoir le kit Installation T et le coude d'aspiration en accessoires**

Prix en gras : Pompe tenue en stock.

3153.181	N° de roue	Installation type	Sortie de volute	Moteur		NP (1)		NS (2)		NT (3) <i>Nouvelle version</i>	
				kW	tr/min	Référence	Prix	Référence	Prix	Référence	Prix
SH	270	NP-NS-NT	80	15	2900	31531811496	12 758,90 €	31531811505	14 310,99 €	-	13 215,14 €
	272					31531811498	12 758,90 €	31531811506	14 310,99 €	-	13 215,14 €
	273					31531811500	12 758,90 €	31531811507	14 310,99 €	-	13 215,14 €
	274					31531811501	12 758,90 €	31531811508	14 310,99 €	-	13 215,14 €
	275					31531811414	12 758,90 €	31531811509	14 310,99 €	-	13 215,14 €
	276					31531811503	12 758,90 €	31531811510	14 310,99 €	-	13 215,14 €
	273	NP-NS-NT	80	11	2900	31531814745	10 226,72 €	31531817060	11 778,81 €	-	10 681,40 €
	274					31531814493	10 226,72 €	31531817061	11 778,81 €	-	10 681,40 €
	275					31531814075	10 226,72 €	31531817062	11 778,81 €	-	10 681,40 €
	276					31531814672	10 226,72 €	31531817063	11 778,81 €	-	10 681,40 €

Tri 400 V / 50 Hz - Démarrage direct ou démarrage Etoile/Triangle
 Prix avec 10 m de câble moteur et sans coffret MiniCAS :
 7x2,5 + 2x1,5 mm² (pour moteurs de 7,5 kW à 13,5 kW)
 7x4 + 2x1,5 mm² (pour moteur 15 kW)

Sonde de détection d'eau FLS incluse

(1) Sans enveloppe de refroidissement
 (2) Avec enveloppe de refroidissement et coude de refoulement cannelé (Ø150 ou Ø200 pour MT)
 (3) Avec enveloppe de refroidissement. *Prévoir le kit Installation T et le coude d'aspiration en accessoires*

Prix en gras : Pompe tenue en stock.

Accessoires Installation P		Référence	Prix
Pied d'assise coudé à 90°	Ø 80/80 SH	444 68 070	673,16 €
	Ø 100/100 HT-SH	540 13 010	814,36 €
	Ø 140/150 MT	602 33 060	892,97 €
	Ø 200/200 LT - 4p	374 76 060	2 584,82 €
	Ø 250/250 LT - 6p	604 59 010	3 812,92 €
Chevilles chimiques pour fixation pied d'assise.		84 14 880	119,28 €

Pour toutes les pompes		Référence	Prix
MiniCAS (Installation OBLIGATOIRE)		83 58 572	361,00 €
Socle pour MiniCAS		84 55 670	53,12 €

Accessoires Installation T		Réf.	Prix
Kit Installation T	SH	768 24 020	909,56 €
	HT	768 24 010	927,40 €
	MT	768 24 000	954,64 €
	LT - 4p	768 24 030	987,32 €
	LT - 6p	768 24 040	1 497,56 €
Coude d'aspiration	SH	295 60 260	810,71 €
	HT	295 60 260	810,71 €
	MT	272 82 260	1 159,54 €
	LT - 4p	381 77 310	1 567,71 €
	LT - 6p	384 74 010	2 270,58 €
Schéma et spécifications pour support béton référence 768 50 00			