

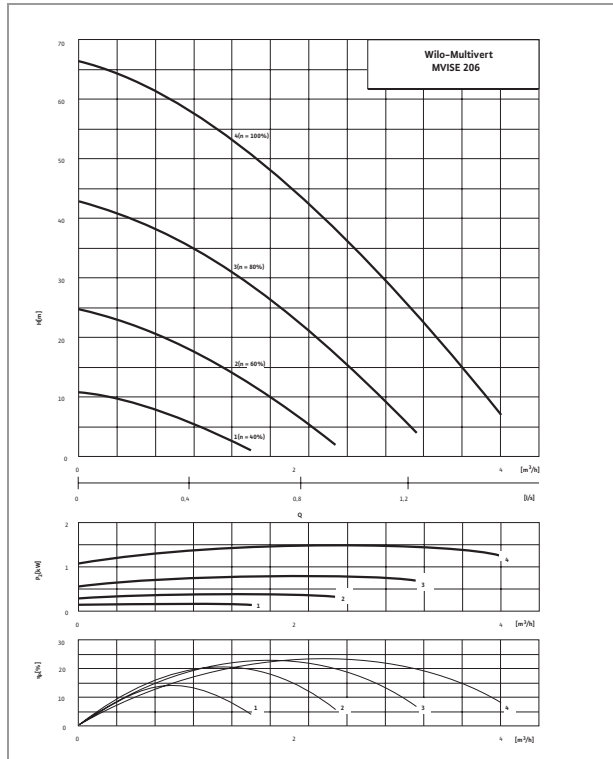
Pompes multicellulaires

Wilo-Multivert MVI SE



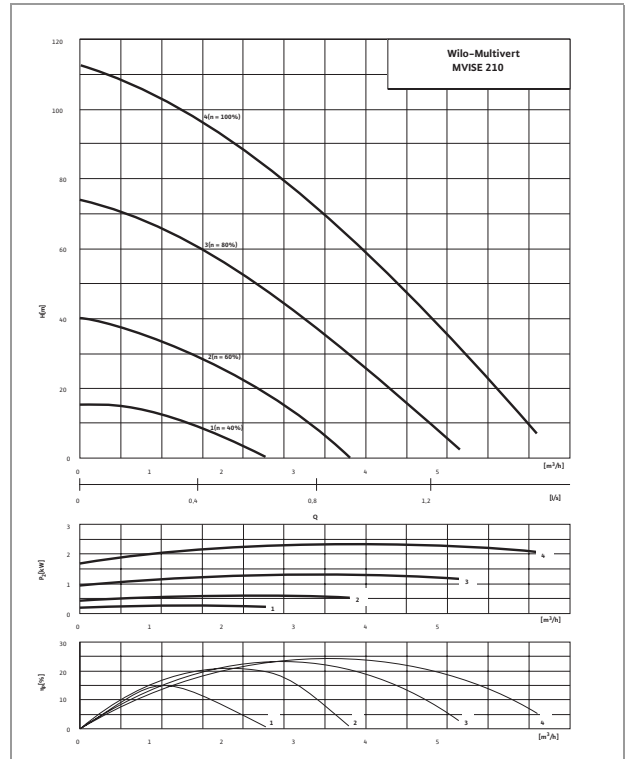
Performances hydrauliques

Wilo-Multivert MVI SE 206



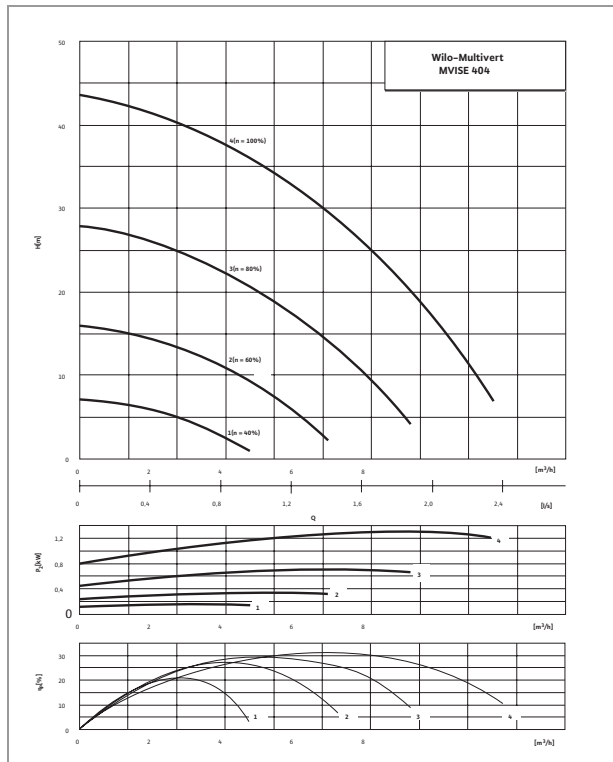
Performances hydrauliques suivant ISO 9906, classe 2

Wilo-Multivert MVI SE 210



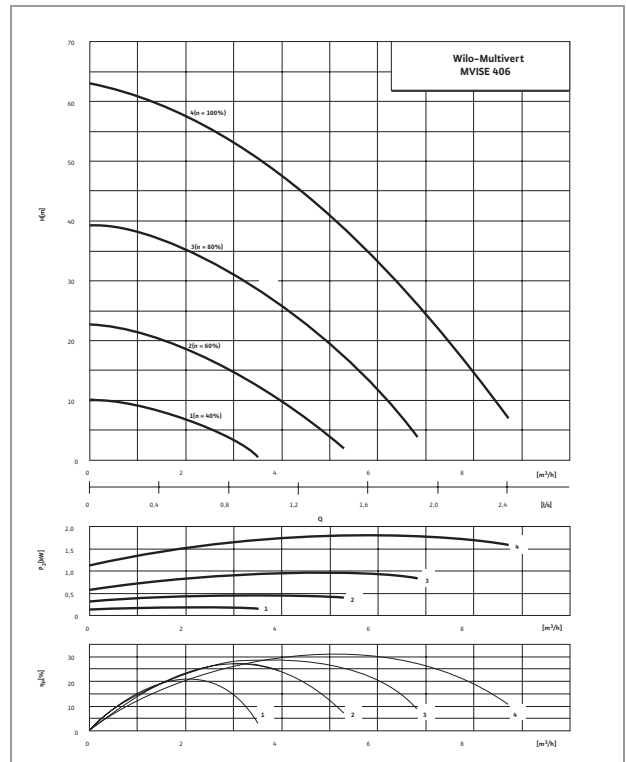
Performances hydrauliques suivant ISO 9906, classe 2

Wilo-Multivert MVI SE 404



Performances hydrauliques suivant ISO 9906, classe 2

Wilo-Multivert MVI SE 406



Performances hydrauliques suivant ISO 9906, classe 2

Pompes multicellulaires

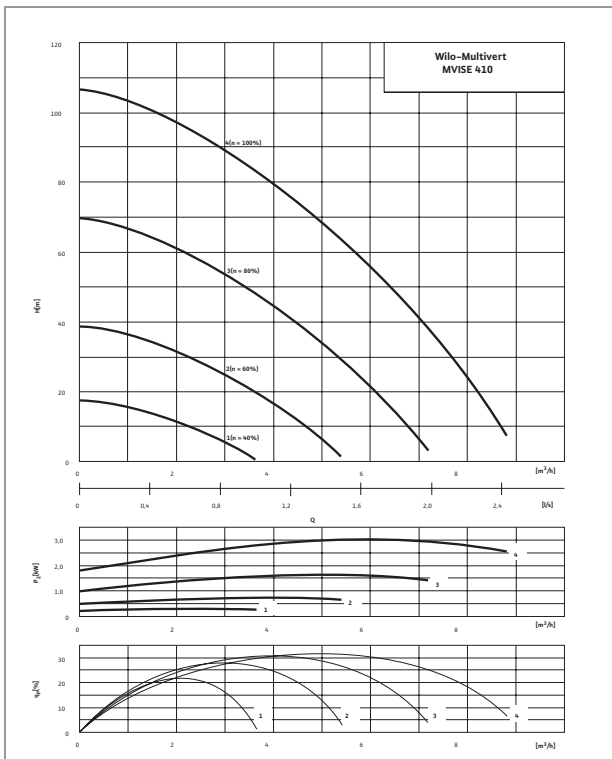


Pompes multicellulaires

Wilo-Multivert MVISe

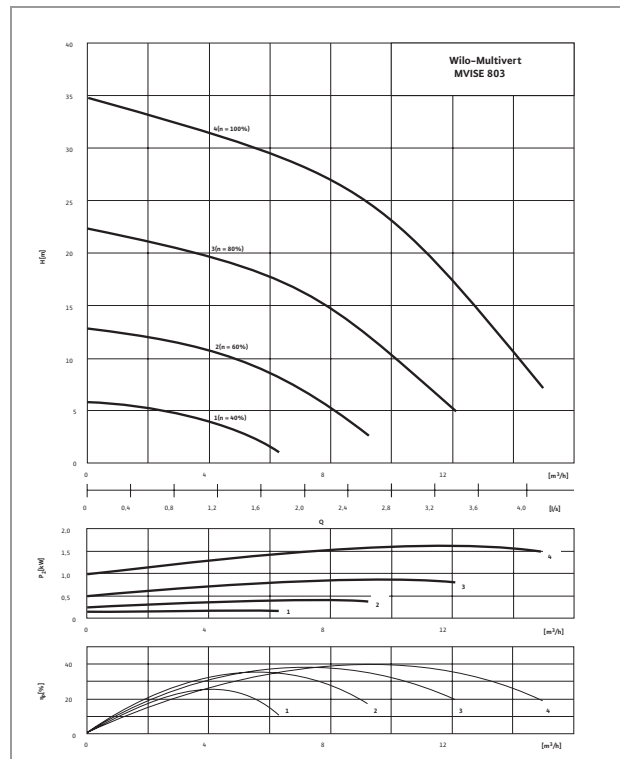
Performances hydrauliques

Wilo-Multivert MVISe 410



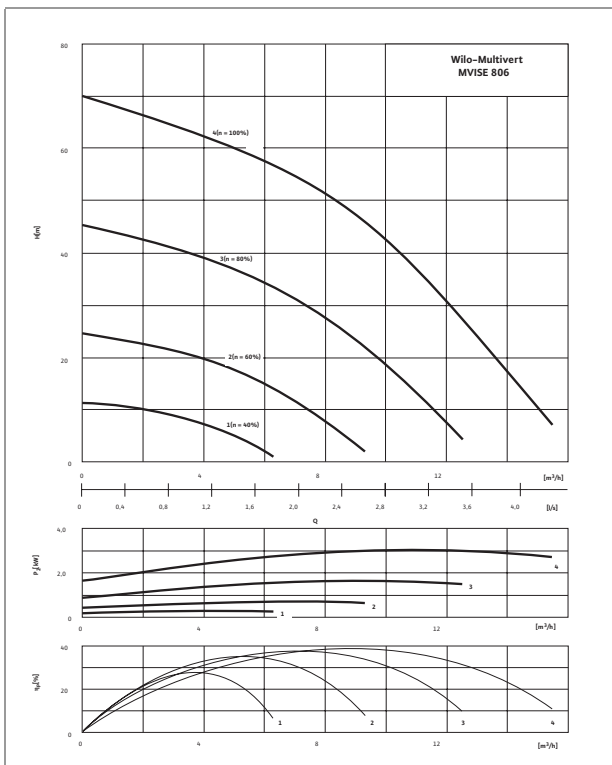
Performances hydrauliques suivant ISO 9906, classe 2

Wilo-Multivert MVISe 803



Performances hydrauliques suivant ISO 9906, classe 2

Wilo-Multivert MVISe 806



Performances hydrauliques suivant ISO 9906, classe 2

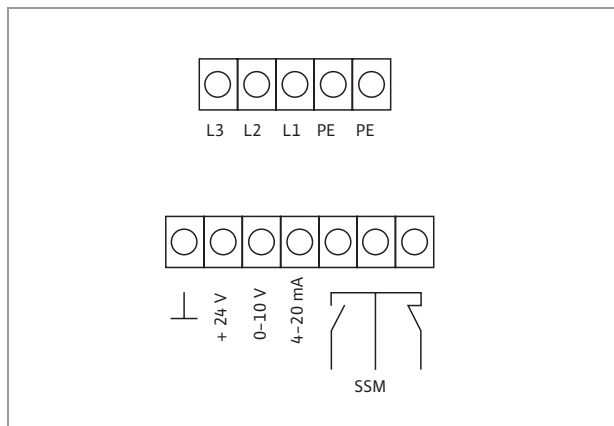
Pompes multicellulaires

Wilo-Multivert MWISE



Schéma de raccordements, caractéristiques moteur

Schéma de raccordements



Caractéristiques du moteur

	Fréquence du réseau	Tension nominale	Puissance absorbée P_1	Intensité nominale I_N	Vitesse n
				3~400 V	
	[Hz]	[V]	[kW]	[A]	[t/min]
MWISE 206	50	3~400	1,48	3,9	2810
MWISE 210	50	3~400	2,35	5,4	2580
MWISE 404	50	3~400	1,30	3,6	2840
MWISE 406	50	3~400	1,80	5,0	2760
MWISE 410	50	3~400	2,98	6,3	2800
MWISE 803	50	3~400	1,61	4,1	2790
MWISE 806	50	3~400	3,02	6,4	2790

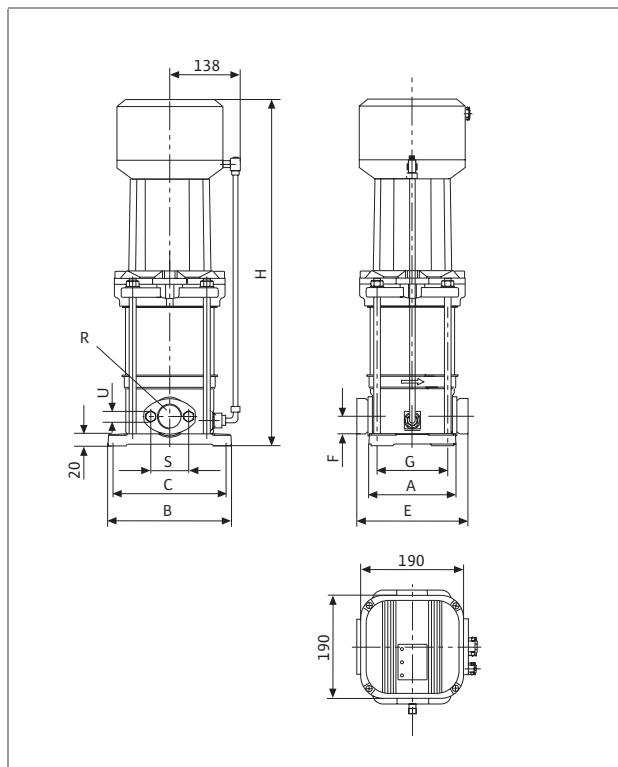
Pompes multicellulaires



Wilo-Multivert MVI SE

Plan d'encombremets, dimensions, poids

Plan d'encombremets



Dimensions, poids

	A	B	C	E ¹⁾	F	G	R	H	S	U	Poids ²⁾
	[mm]										
MVISE 206	160	212	180	204	50	100	Rp 1	640	75	M10	36
MVISE 210	160	212	180	204	50	100	Rp 1	766	75	M10	36
MVISE 404	160	212	180	204	50	100	Rp 1 1/4	592	75	M10	35
MVISE 406	160	212	180	204	50	100	Rp 1 1/4	640	75	M10	36
MVISE 410	160	212	180	204	50	100	Rp 1 1/4	766	75	M10	36
MVISE 803	200	252	215	248	80	130	Rp 1 1/2	625	100	M12	33
MVISE 806	200	252	215	248	80	130	Rp 1 1/2	745	100	M12	38

¹⁾ dimensions avec contre-bridges (2 pièces à 25 mm)

²⁾ indications de poids sans emballage

motralec

4 rue Lavoisier . ZA Lavoisier . 95223 HERBLAY CEDEX

Tel. : 01.39.97.65.10 / Fax. : 01.39.97.68.48

Demande de prix / e-mail : service-commercial@motralec.com

www.motralec.com