



Wilco-Sub TWI 5

Pompe de puits tout Inox

Performances hydrauliques :

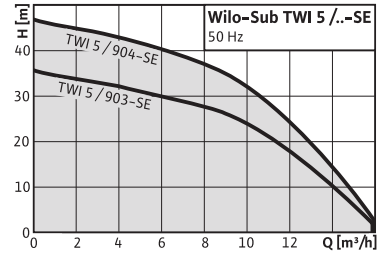
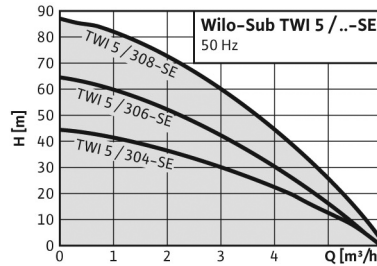
Plage de sélection recommandée :

Désignation	Débit m ³ /h	0	1	2	3	4	4,5
TWI 5-304	Pression mCE	43	41	36	30	21	15
TWI 5-306		64	60	51	41	30	23
TWI 5-308		88	81	71	60	45	35
Désignation	Débit m ³ /h	0	3	6	9	12	14
TWI 5-903		35	32	30	26	18	10
TWI 5-904		45	42	40	36	24	14



Domaines d'application :

- captage à partir d'un puits
- remplissage, vidange, arrosage, irrigation
- alimentation de sanitaires
- teneur en sable max 50g/m³



• TWI 5

Pompe de puits tout inox équipée de :

- 1 crépine d'aspiration
- 1 coffret avec interrupteur marche/arrêt pour la version EM
- 20 mètres de câble électrique et filin.

• TWI 5-SE

Pompe de puits tout inox équipée de :

- 1 embout d'aspiration
- 1 coffret avec interrupteur marche/arrêt pour la version EM
- 20 mètres de câble électrique.

• TW 5-SE...PnP

Idem TWI 5-SE

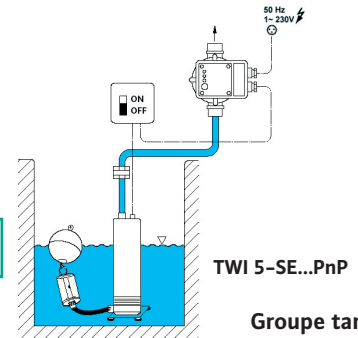
- + 1 Fluidcontrol
- + 1 filtre à flotteur avec 1,5 m de câble.



Distribution d'eau

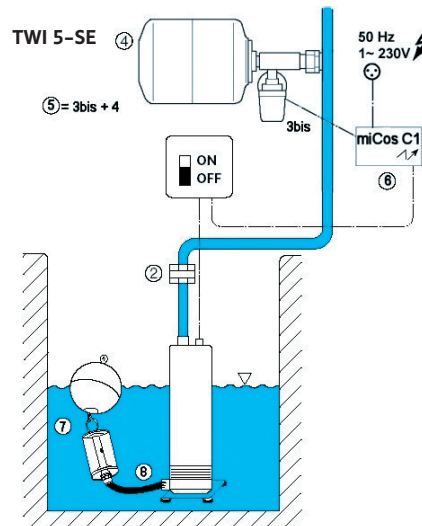
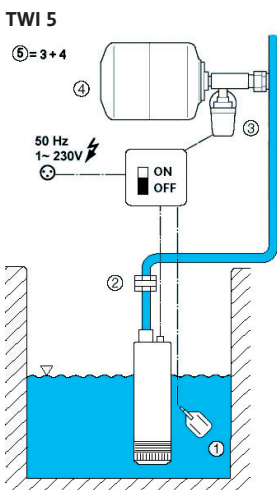


Arrosage



Groupe tarif : W2

Rep.	Désignation	N° code article
1	Flotteur à bille - 5 m	178 900 005
	Flotteur à bille - 10 m	178 900 110
	Flotteur à bille - 20 m	178 900 200
2	Clapet 1"1/4	2 660 840
	Contacteur manométrique EMA 06B Mono	178 800 006
3	Contacteur manométrique EMA 12 B Mono	178 800 012
	Pressostat FF 4-8	2 806 666
3 bis	Pressostat FFF 4-16	2 806 667
4	Réservoir à vessie vertical 24 litres - 10 bars	66 306
	50 litres - 10 bars	66 307
	100 litres - 10 bars	66 308
5	Kit pression WVA 0-6 bars comprenant : un réservoir à vessie 8 litres un pressostat + une vanne + un clapet	180 492 096
6	Coffret miCos C1	250 910
7	Filter à maille 1,8 mm sans clapet	2 024 959
	Filter à maille 1,8 mm avec clapet	2 024 960
	Filter à maille 1,2 mm sans clapet	2 024 961
	Filter à maille 1,2 mm avec clapet	2 024 962
8	Tuyau 1,5 m	2 025 973
	Tuyau 3 m	2 025 974
	Tuyau 5 m	2 025 975
	Tuyau 10 m	2 025 976
	Tuyau 15 m	2 025 977



Désignation	Code article Mono	Code article Tri	Puissance (kW) Mono 230V	Puissance (kW) Tri 400V	Intensité (A) Mono 230V	Intensité (A) Tri 400V
TWI 5-SE-304	4 104 127	-	0,55	-	4,5	-
TWI 5-SE-306	4 104 128	4 104 132	0,75	0,75	5,6	2,3
TWI 5-SE-308	4 104 129	4 104 133	1,1	1,1	7,2	2,7
TWI 5-SE-903	4 104 130	4 104 134	1,1	1,1	6,7	2,5
TWI 5-SE-904	4 104 131	4 104 135	1,5	1,5	9,5	3,2
TWI 5-SE-304 PnP	2 526 748	-	0,55	-	4,5	-
TWI 5-SE-306 PnP	2 526 749	-	0,75	-	5,6	-

Désignation	Code article Mono	Code article Tri
TWI 5-304	4 104 118	-
TWI 5-306	4 104 119	4 104 123
TWI 5-308	4 104 120	4 104 124
TWI 5-903	4 104 121	4 104 125
TWI 5-904	4 104 122	4 104 126

Orifice de refoulement : 1"1/4