

Tipo  
Type - Tipo

**6IR / 6MG**  
**6NCBZ**  
**NCB**

TAB.03324

Taglia  
Size - Tamaño

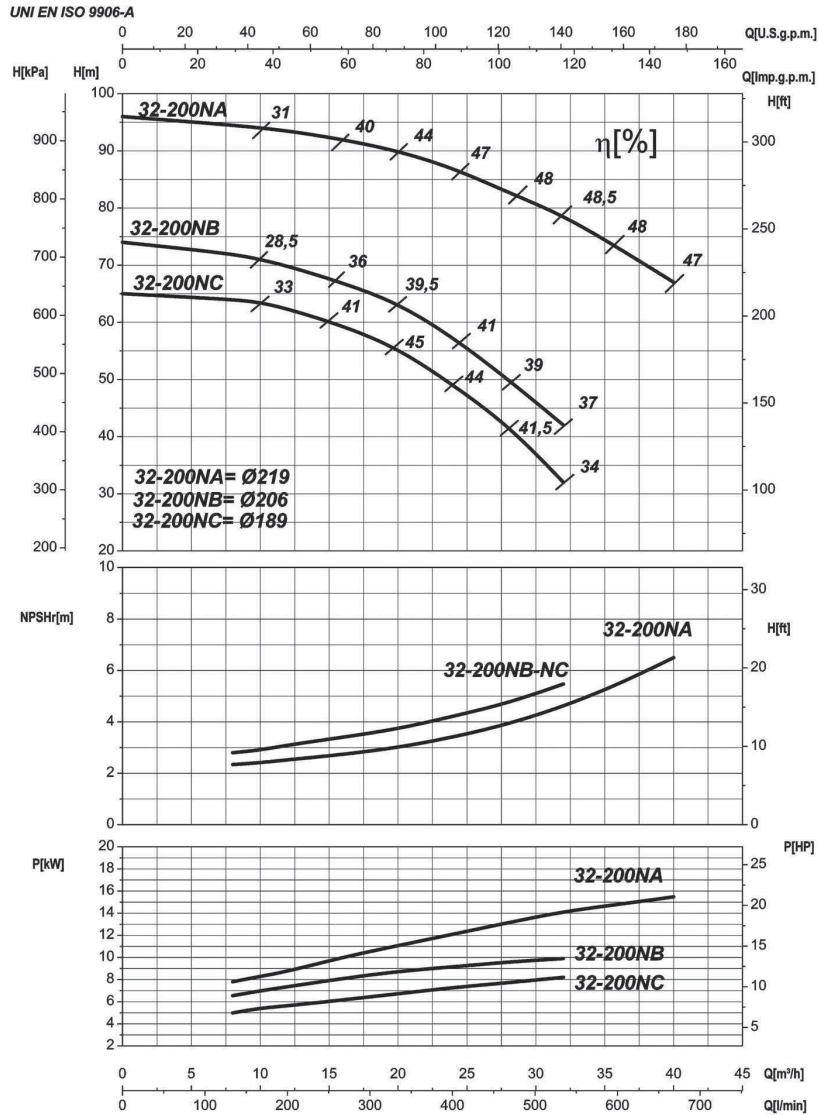
**32-200N**

n

**3600**

1/min

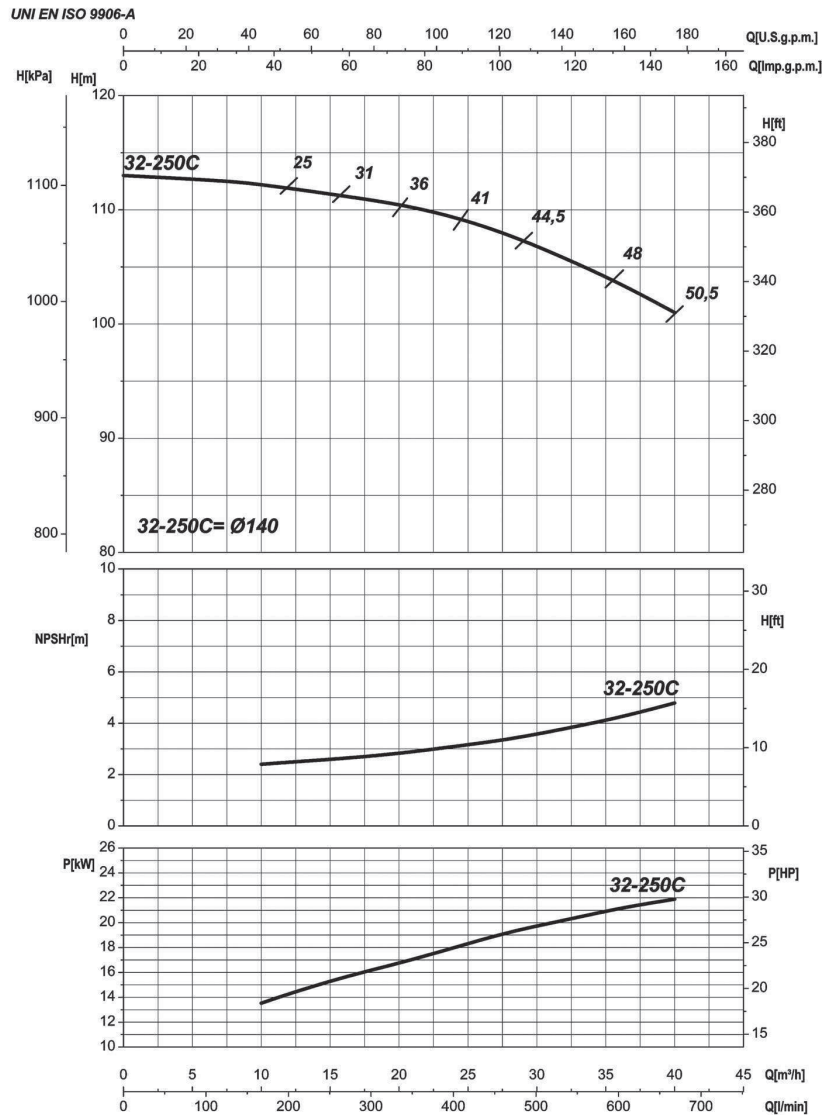
rpm



	32-200NA	32-200NB	32-200NC
<b>6IR</b>	✓	✓	✓
<b>6MG</b>	✓	✓	✗
<b>6NCBZ / NCB</b>	✓	✓	✓

Le curve di prestazione sono basate su valori di viscosità cinematica = 1 mm<sup>2</sup>/s, densità pari a 1000 kg/m<sup>3</sup>, temperatura acqua 15°C e materiali parti idrauliche in versione standard. Tolleranza e curve secondo UNI EN ISO 9906 - Appendice A • The performance curves are based on the kinematic viscosity values = 1 mm<sup>2</sup>/s, density equal to 1000 kg/m<sup>3</sup>, temperature of the water 15°C and materials of hydraulic parts in standard version. Tolerance and curves according to UNI EN ISO 9906 - Attachment A • Las curvas de rendimiento se refieren a valores de viscosidad cinemática = 1 mm<sup>2</sup>/s, densidad de 1000 Kg/m<sup>3</sup>, temperatura del agua 15°C y materiales componentes hidráulicos en versión standard. Tolerancia de las curvas de acuerdo con UNI EN ISO 9906 - Parrafo A  
P = potenza assorbita dalla pompa • absorbed power from the pump • Potencia absorbida por la bomba  
η = rendimento della pompa (parte idraulica) • Pump efficiency • Eficiencia de la bomba

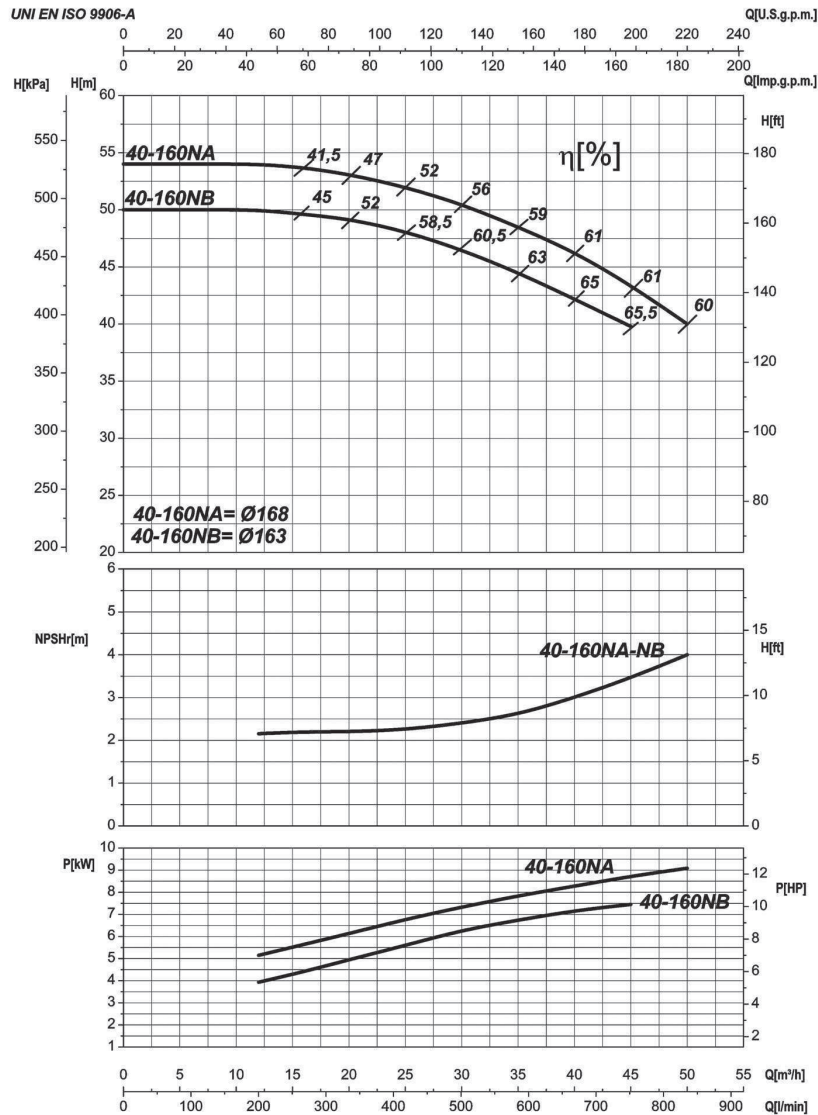
Tipo Type - Tipo	Taglia Size - Tamaño	n
<b>6IR / 6MG</b> <b>6NCBZ</b> <b>NCB</b>	<b>32-250</b>	<b>3600</b>
TAB. 03327		1/min      rpm



	3 2 - 2 5 0 C
6IR	✓
6MG	✓
6NCBZ / NCB	✓

Le curve di prestazione sono basate su valori di viscosità cinematica = 1 mm<sup>2</sup>/s, densità pari a 1000 kg/m<sup>3</sup>, temperatura acqua 15°C e materiali parti idrauliche in versione standard. Tolleranza e curve secondo UNI EN ISO 9906 - Appendice A • The performance curves are based on the kinematic viscosity values = 1 mm<sup>2</sup>/s, density equal to 1000 kg/m<sup>3</sup>, temperature of the water 15°C and materials of hydraulic parts in standard version. Tolerance and curves according to UNI EN ISO 9906 - Attachment A • Las curvas de rendimiento se refieren a valores de viscosidad cinemática = 1 mm<sup>2</sup>/s, densidad de 1000 Kg/m<sup>3</sup>, temperatura del agua 15°C y materiales componentes hidráulicos en versión standard. Tolerancia de las curvas de acuerdo con UNI EN ISO 9906 - Parrafo A  
 P = potenza assorbita dalla pompa • absorbed power from the pump • Potencia absorbida por la bomba  
 η = rendimento della pompa (parte idraulica) • Pump efficiency • Eficiencia de la bomba

Tipo <i>Type - Tipo</i> <b>6IR / 6MG</b> <b>6NCBZ</b> <b>NCB</b>	Taglia <i>Size - Tamaño</i> <b>40-160N</b>	n <b>3600</b> 1/min      rpm
TAB. 03329		



	40-160NA	40-160NB
6IR	✓	✓
6MG	✓	✓
6NCBZ / NCB	✓	✓

Le curve di prestazione sono basate su valori di viscosità cinematica = 1 mm<sup>2</sup>/s, densità pari a 1000 kg/m<sup>3</sup>, temperatura acqua 15°C e materiali parti idrauliche in versione standard. Tolleranza e curve secondo UNI EN ISO 9906 - Appendice A • The performance curves are based on the kinematic viscosity values = 1 mm<sup>2</sup>/s, density equal to 1000 kg/m<sup>3</sup>, temperature of the water 15°C and materials of hydraulic parts in standard version. Tolerance and curves according to UNI EN ISO 9906 - Attachment A • Las curvas de rendimiento se refieren a valores de viscosidad cinemática = 1 mm<sup>2</sup>/s, densidad de 1000 Kg/m<sup>3</sup>, temperatura del agua 15°C y materiales componentes hidráulicos en versión standard. Tolerancia de las curvas de acuerdo con UNI EN ISO 9906 - Parrafo A  
 P = potenza assorbita dalla pompa • absorbed power from the pump • Potencia absorbida por la bomba  
 η = rendimento della pompa (parte idraulica) • Pump efficiency • Eficiencia de la bomba

Tipo  
Type - Tipo

**6IR / 6MG**  
**6NCBZ**  
**NCB**

TAB.03330

Taglia  
Size - Tamaño

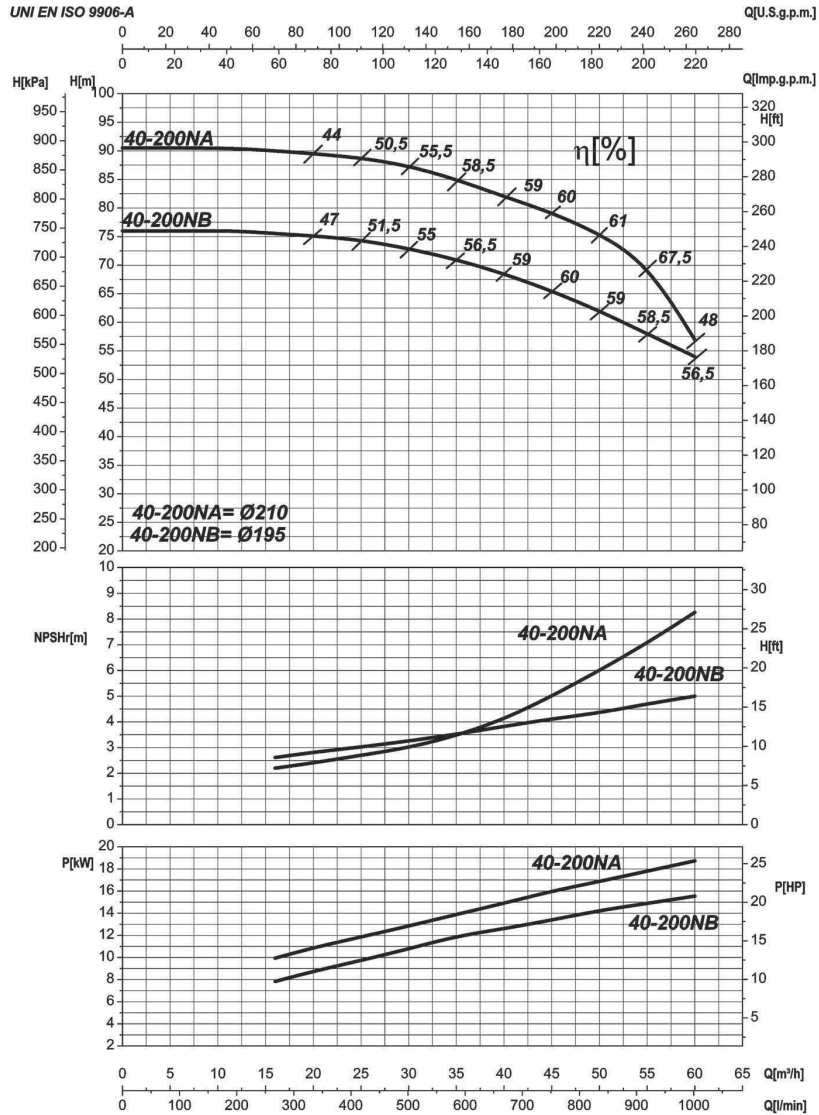
**40-200N**

n

**3600**

1/min

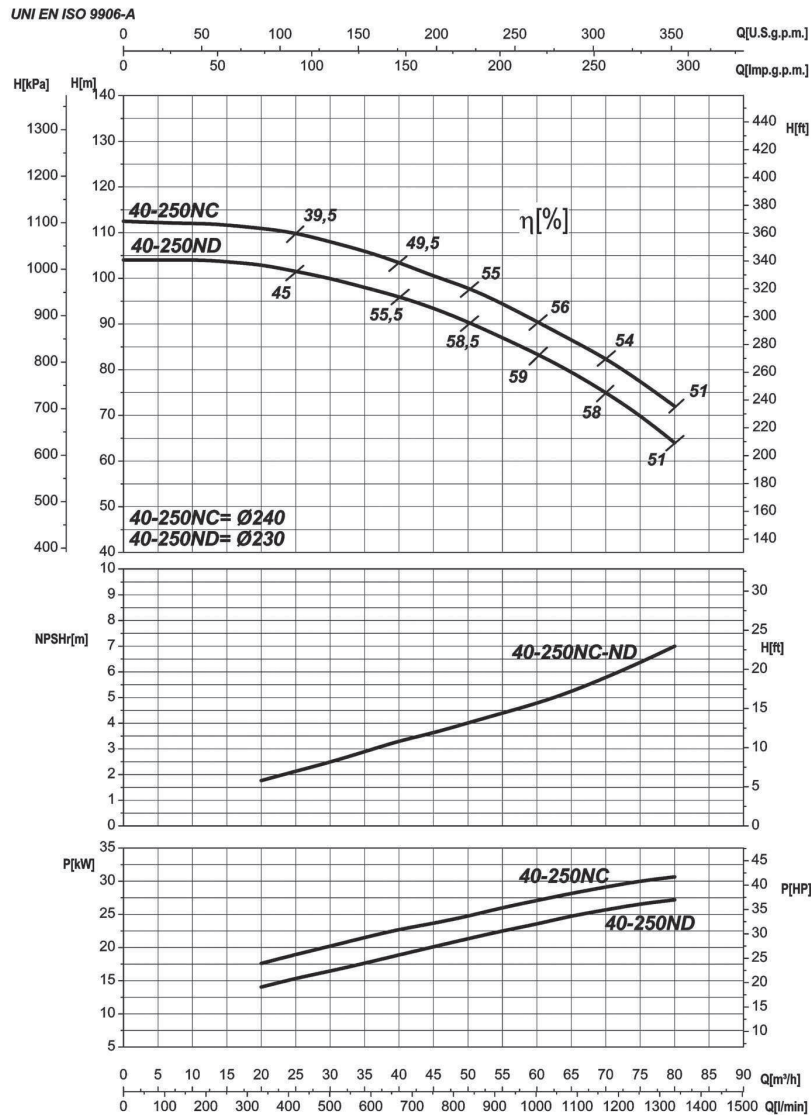
rpm



	40-200NA	40-200NB
6IR	✓	✓
6MG	✓	✓
6NCBZ / NCB	✓	✓

Le curve di prestazione sono basate su valori di viscosità cinematica = 1 mm<sup>2</sup>/s, densità pari a 1000 kg/m<sup>3</sup>, temperatura acqua 15°C e materiali parti idrauliche in versione standard. Tolleranza e curve secondo UNI EN ISO 9906 - Appendice A • The performance curves are based on the kinematic viscosity values = 1 mm<sup>2</sup>/s, density equal to 1000 kg/m<sup>3</sup>, temperature of the water 15°C and materials of hydraulic parts in standard version. Tolerance and curves according to UNI EN ISO 9906 - Attachment A • Las curvas de rendimiento se refieren a valores de viscosidad cinemática = 1 mm<sup>2</sup>/s, densidad de 1000 Kg/m<sup>3</sup>, temperatura del agua 15°C y materiales componentes hidráulicos en versión standard. Tolerancia de las curvas de acuerdo con UNI EN ISO 9906 - Parrafo A  
P = potenza assorbita dalla pompa • absorbed power from the pump • Potencia absorbida por la bomba  
 $\eta$  = rendimento della pompa (parte idraulica) • Pump efficiency • Eficiencia de la bomba

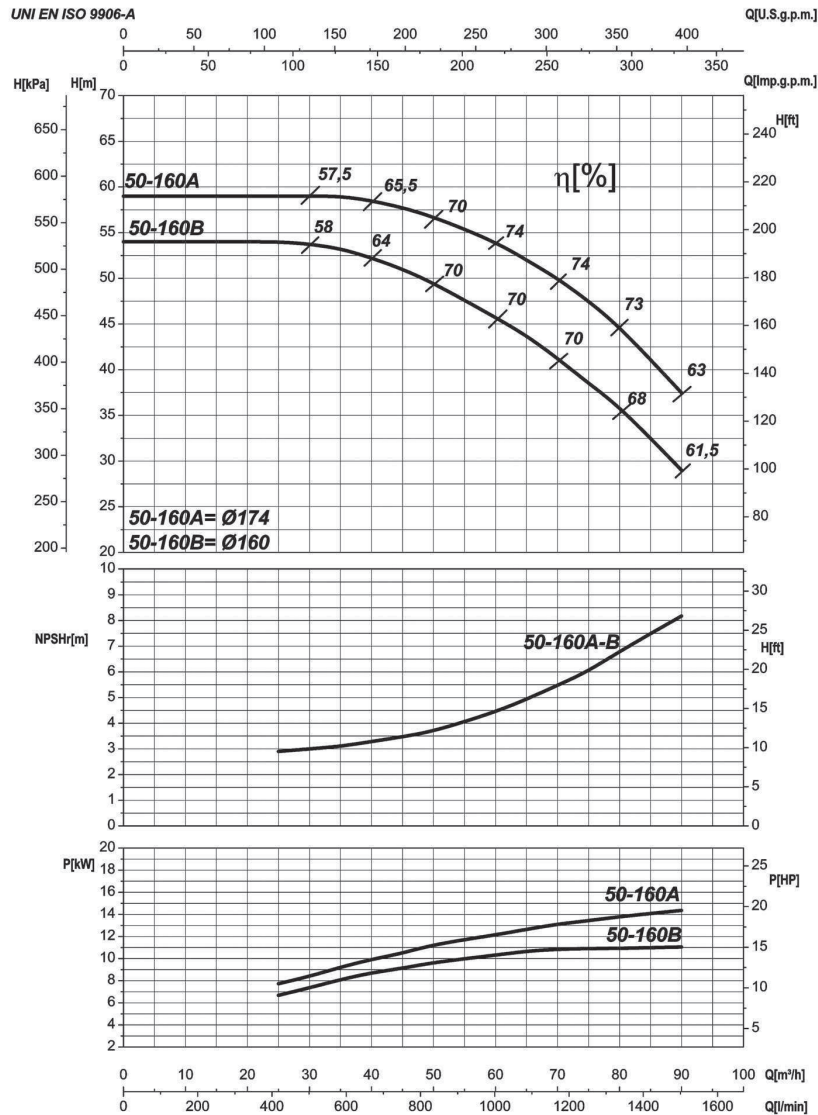
Tipo Type - Tipo	Taglia Size - Tamaño	n
<b>6IR / 6MG</b> <b>6NCBZ</b> <b>NCB</b>	<b>40-250N</b>	<b>3600</b>
TAB.03331		1/min      rpm



	40-250NC	40-250ND
6IR	✓	✓
6MG	✓	✓
6NCBZ / NCB	✓	✓

Le curve di prestazione sono basate su valori di viscosità cinematica = 1 mm<sup>2</sup>/s, densità pari a 1000 kg/m<sup>3</sup>, temperatura acqua 15°C e materiali parti idrauliche in versione standard. Tolleranza e curve secondo UNI EN ISO 9906 - Appendice A • The performance curves are based on the kinematic viscosity values = 1 mm<sup>2</sup>/s, density equal to 1000 kg/m<sup>3</sup>, temperature of the water 15°C and materials of hydraulic parts in standard version. Tolerance and curves according to UNI EN ISO 9906 - Attachment A • Las curvas de rendimiento se refieren a valores de viscosidad cinemática = 1 mm<sup>2</sup>/s, densidad de 1000 Kg/m<sup>3</sup>, temperatura del agua 15°C y materiales componentes hidráulicos en versión standard. Tolerancia de las curvas de acuerdo con UNI EN ISO 9906 - Parrafo A  
 P = potenza assorbita dalla pompa • absorbed power from the pump • Potencia absorbida por la bomba  
 η = rendimento della pompa (parte idraulica) • Pump efficiency • Eficiencia de la bomba

Tipo <i>Type - Tipo</i>		Taglia <i>Size - Tamaño</i>		n	
<b>6IR / 6MG</b> <b>6NCBZ</b> <b>NCB</b>		<b>50-160</b>		<b>3600</b>	
TAB.03333				1/min	rpm



	50-160A	50-160B
<b>6IR</b>	✓	✓
<b>6MG</b>	✓	✓
<b>6NCBZ / NCB</b>	✓	✓

Le curve di prestazione sono basate su valori di viscosità cinematica = 1 mm<sup>2</sup>/s, densità pari a 1000 kg/m<sup>3</sup>, temperatura acqua 15°C e materiali parti idrauliche in versione standard. Tolleranza e curve secondo UNI EN ISO 9906 - Appendice A • The performance curves are based on the kinematic viscosity values = 1 mm<sup>2</sup>/s, density equal to 1000 kg/m<sup>3</sup>, temperature of the water 15°C and materials of hydraulic parts in standard version. Tolerance and curves according to UNI EN ISO 9906 - Attachment A • Las curvas de rendimiento se refieren a valores de viscosidad cinemática = 1 mm<sup>2</sup>/s, densidad de 1000 Kg/m<sup>3</sup>, temperatura del agua 15°C y materiales componentes hidráulicos en versión standard. Tolerancia de las curvas de acuerdo con UNI EN ISO 9906 - Parrafo A  
 P = potenza assorbita dalla pompa • absorbed power from the pump • Potencia absorbida por la bomba  
 $\eta$  = rendimento della pompa (parte idraulica) • Pump efficiency • Eficiencia de la bomba

Tipo  
Type - Tipo

**6IR / 6MG**  
**6NCBZ**  
**NCB**

TAB. 03334

Taglia  
Size - Tamaño

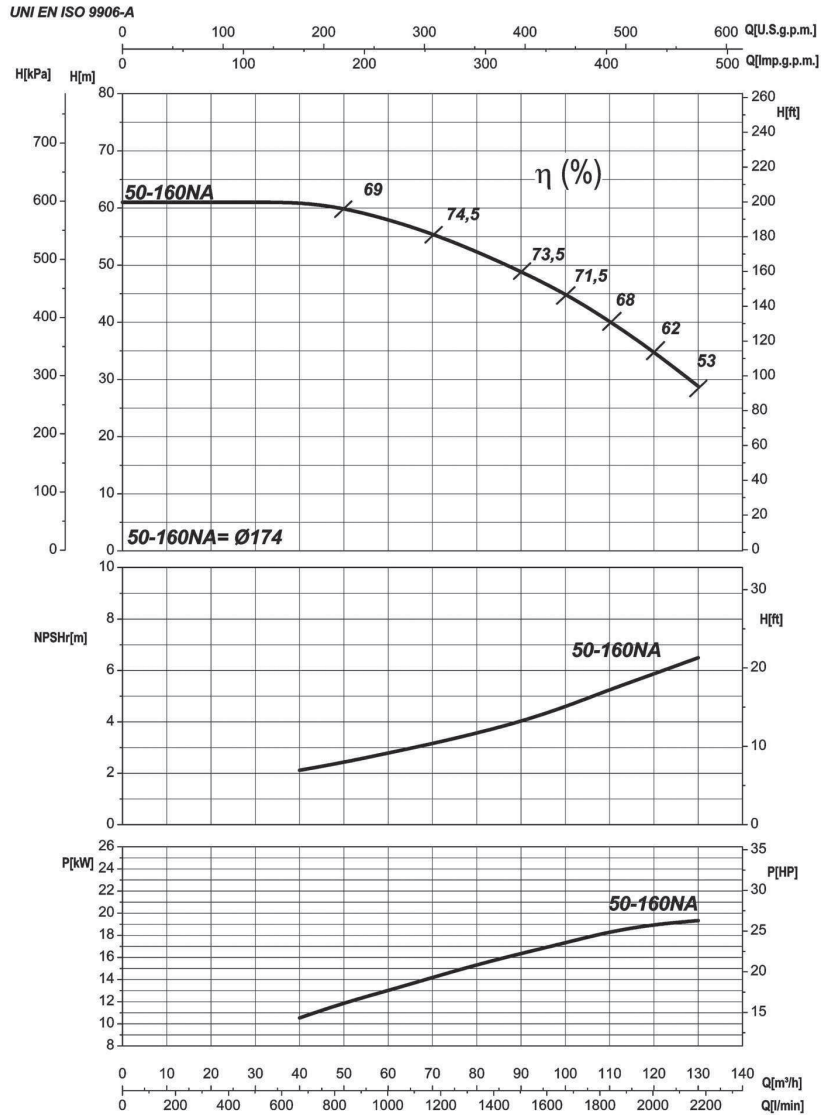
**50-160N**

n

**3600**

1/min

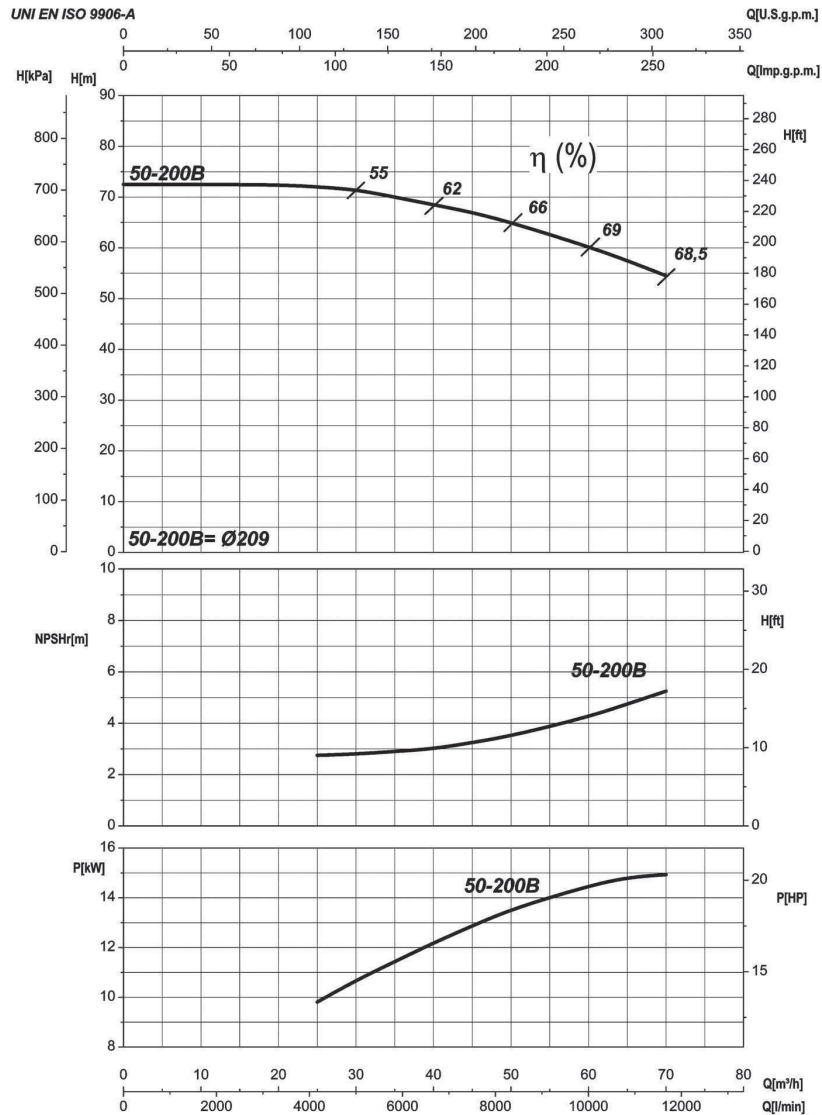
rpm



	50 - 160 N A
6IR	✓
6MG	✓
6NCBZ / NCB	✓

Le curve di prestazione sono basate su valori di viscosità cinematica = 1 mm²/s, densità pari a 1000 kg/m³, temperatura acqua 15°C e materiali parti idrauliche in versione standard. Tolleranza e curve secondo UNI EN ISO 9906 - Appendice A • The performance curves are based on the kinematic viscosity values = 1 mm²/s, density equal to 1000 kg/m³, temperature of the water 15°C and materials of hydraulic parts in standard version. Tolerance and curves according to UNI EN ISO 9906 - Attachment A • Las curvas de rendimiento se refieren a valores de viscosidad cinemática = 1 mm²/s, densidad de 1000 Kg/m³, temperatura del agua 15°C y materiales componentes hidráulicos en versión standard. Tolerancia de las curvas de acuerdo con UNI EN ISO 9906 - Parrafo A  
P = potenza assorbita dalla pompa • absorbed power from the pump • Potencia absorbida por la bomba  
η = rendimento della pompa (parte idraulica) • Pump efficiency • Eficiencia de la bomba

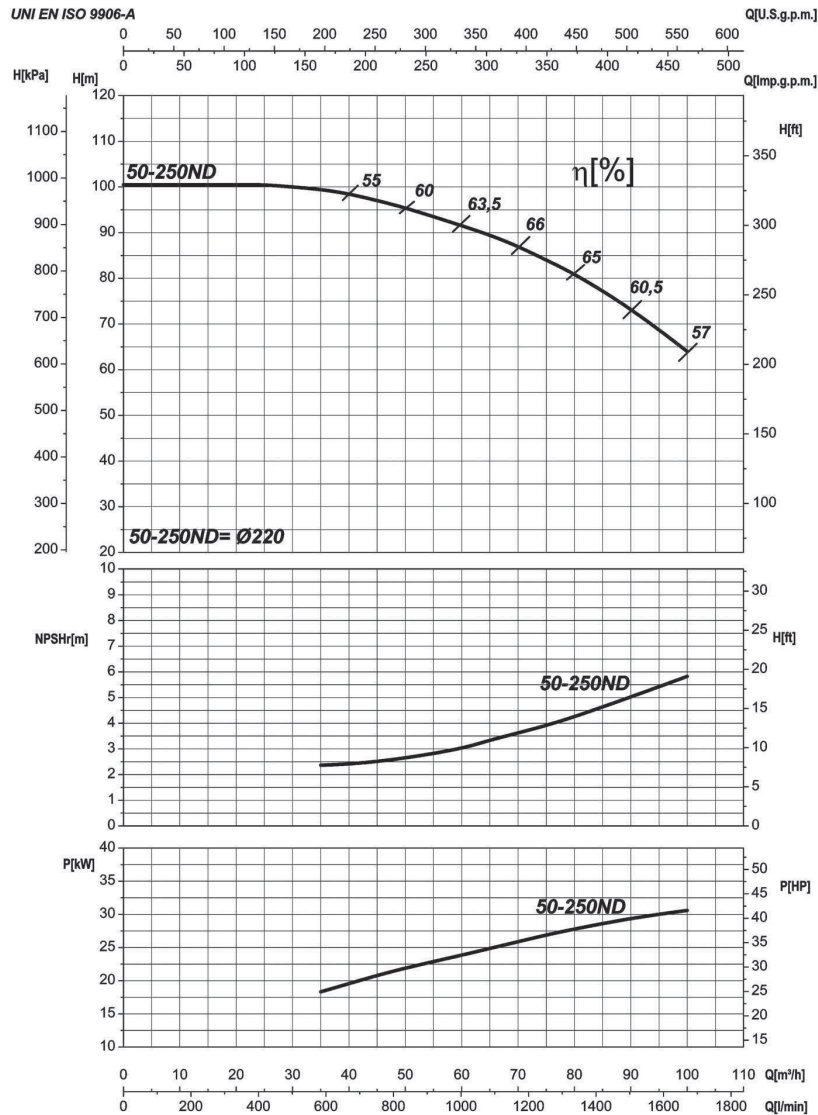
Tipo <i>Type - Tipo</i>		Taglia <i>Size - Tamaño</i>		n	
<b>6IR / 6MG</b> <b>6NCBZ</b> <b>NCB</b>		<b>50-200</b>		<b>3600</b>	
TAB. 03335				1/min	rpm



	50 - 200 B
6IR	✓
6MG	✓
6NCBZ / NCB	✓

Le curve di prestazione sono basate su valori di viscosità cinematica = 1 mm<sup>2</sup>/s, densità pari a 1000 kg/m<sup>3</sup>, temperatura acqua 15°C e materiali parti idrauliche in versione standard. Tolleranza e curve secondo UNI EN ISO 9906 - Appendice A • The performance curves are based on the kinematic viscosity values = 1 mm<sup>2</sup>/s, density equal to 1000 kg/m<sup>3</sup>, temperature of the water 15°C and materials of hydraulic parts in standard version. Tolerance and curves according to UNI EN ISO 9906 - Attachment A • Las curvas de rendimiento se refieren a valores de viscosidad cinemática = 1 mm<sup>2</sup>/s, densidad de 1000 Kg/m<sup>3</sup>, temperatura del agua 15°C y materiales componentes hidráulicos en versión standard. Tolerancia de las curvas de acuerdo con UNI EN ISO 9906 - Parrafo A  
 P = potenza assorbita dalla pompa • absorbed power from the pump • Potencia absorbida por la bomba  
 η = rendimento della pompa (parte idraulica) • Pump efficiency • Eficiencia de la bomba

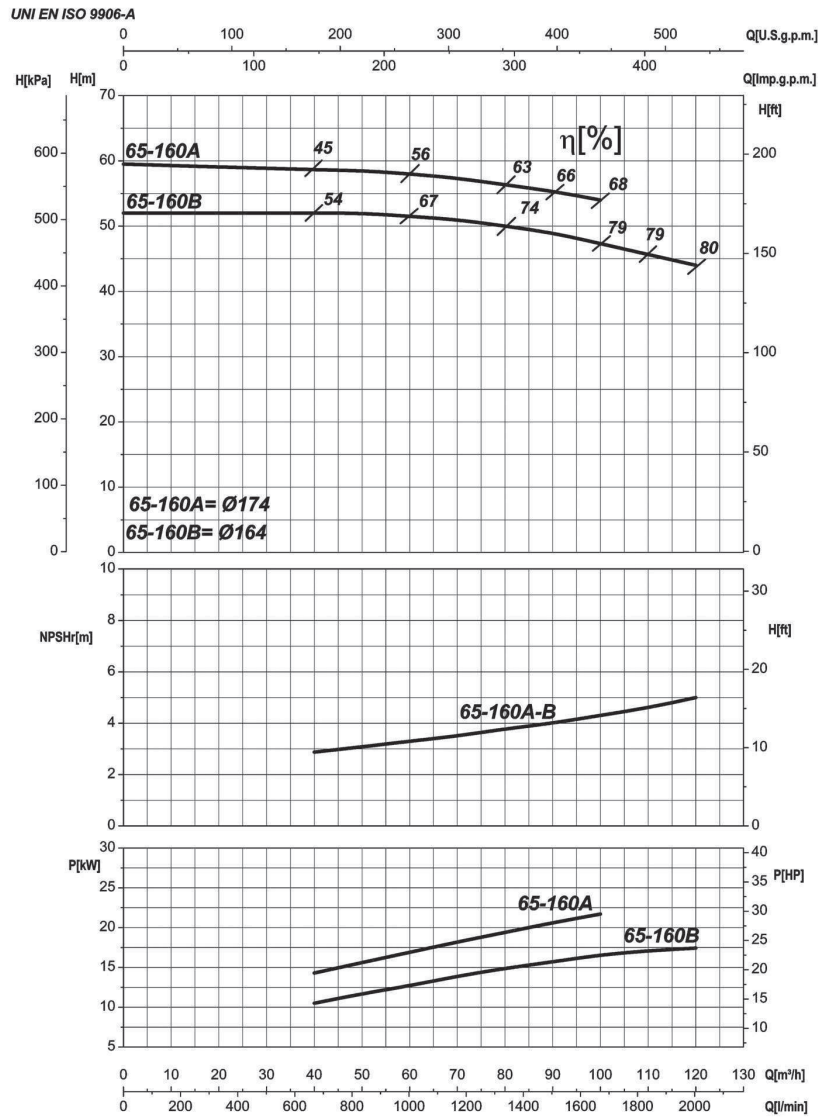
Tipo <i>Type - Tipo</i> <b>6IR / 6MG</b> <b>6NCBZ</b> <b>NCB</b> TAB. 03337	Taglia <i>Size - Tamaño</i> <b>50-250N</b>	n <b>3600</b> 1/min      rpm
--	--	------------------------------------



	50 - 250 N D
6IR	✓
6MG	✓
6NCBZ / NCB	✓

Le curve di prestazione sono basate su valori di viscosità cinematica = 1 mm<sup>2</sup>/s, densità pari a 1000 kg/m<sup>3</sup>, temperatura acqua 15°C e materiali parti idrauliche in versione standard. Tolleranza e curve secondo UNI EN ISO 9906 - Appendice A • The performance curves are based on the kinematic viscosity values = 1 mm<sup>2</sup>/s, density equal to 1000 kg/m<sup>3</sup>, temperature of the water 15°C and materials of hydraulic parts in standard version. Tolerance and curves according to UNI EN ISO 9906 - Attachment A • Las curvas de rendimiento se refieren a valores de viscosidad cinemática = 1 mm<sup>2</sup>/s, densidad de 1000 Kg/m<sup>3</sup>, temperatura del agua 15°C y materiales componentes hidráulicos en versión standard. Tolerancia de las curvas de acuerdo con UNI EN ISO 9906 - Parrafo A  
 P = potenza assorbita dalla pompa • absorbed power from the pump • Potencia absorbida por la bomba  
 η = rendimento della pompa (parte idraulica) • Pump efficiency • Eficiencia de la bomba

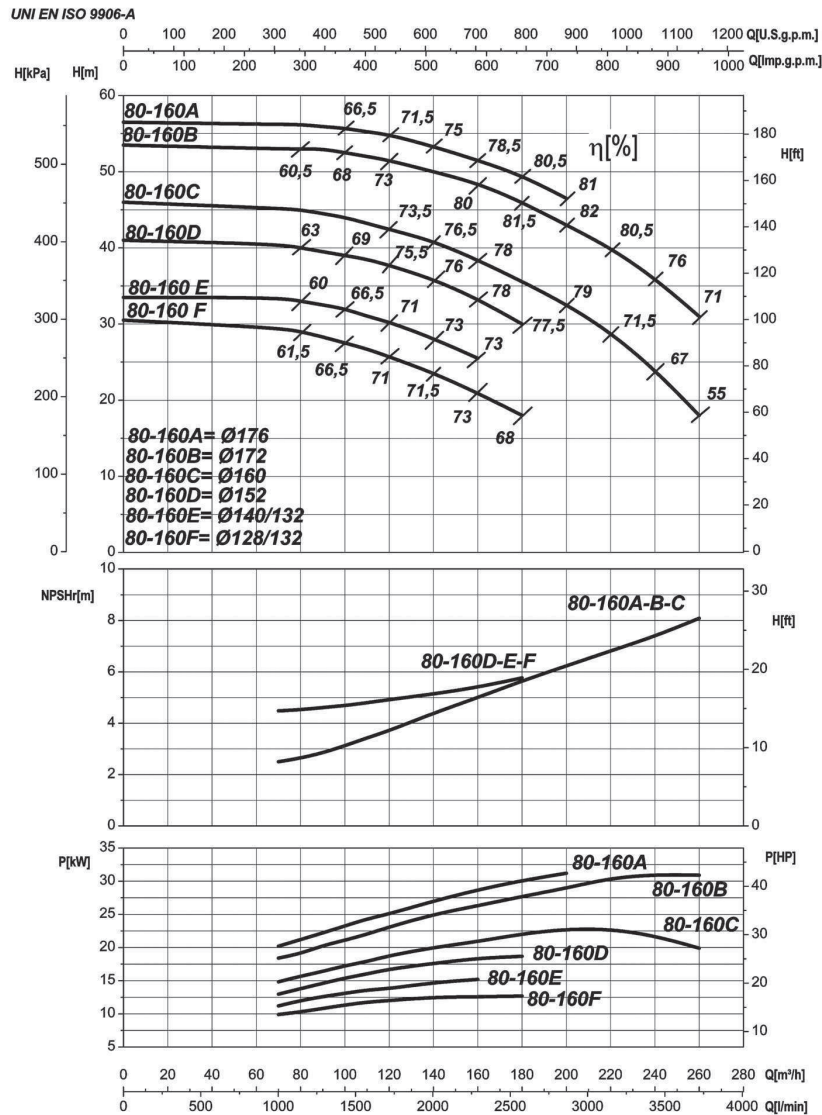
Tipo Type - Tipo	Taglia Size - Tamaño	n
<b>6IR / 6MG</b> <b>6NCBZ</b> <b>NCB</b>	<b>65-160</b>	<b>3600</b>
TAB. 03340		1/min      rpm



	65 - 160 A	65 - 160 B
6IR	✓	✓
6MG	✗	✓
6NCBZ / NCB	✓	✓

Le curve di prestazione sono basate su valori di viscosità cinematica = 1 mm<sup>2</sup>/s, densità pari a 1000 kg/m<sup>3</sup>, temperatura acqua 15°C e materiali parti idrauliche in versione standard. Tolleranza e curve secondo UNI EN ISO 9906 - Appendice A • The performance curves are based on the kinematic viscosity values = 1 mm<sup>2</sup>/s, density equal to 1000 kg/m<sup>3</sup>, temperature of the water 15°C and materials of hydraulic parts in standard version. Tolerance and curves according to UNI EN ISO 9906 - Attachment A • Las curvas de rendimiento se refieren a valores de viscosidad cinemática = 1 mm<sup>2</sup>/s, densidad de 1000 Kg/m<sup>3</sup>, temperatura del agua 15°C y materiales componentes hidráulicos en versión standard. Tolerancia de las curvas de acuerdo con UNI EN ISO 9906 - Parrafo A  
 P = potenza assorbita dalla pompa • absorbed power from the pump • Potencia absorbida por la bomba  
 η = rendimento della pompa (parte idraulica) • Pump efficiency • Eficiencia de la bomba

Tipo Type - Tipo <b>6IR / 6MG</b> <b>6NCBZ</b> <b>NCB</b>		Taglia Size - Tamaño <b>80-160</b>		n <b>3600</b> 1/min      rpm	
TAB. 03342					



	80-160A	80-160B	80-160C	80-160D	80-160E	80-160F
6IR	✓	✓	✓	✓	✓	✓
6MG	✗	✗	✓	✓	✓	✓
6NCBZ / NCB	✓	✓	✓	✓	✓	✓

Le curve di prestazione sono basate su valori di viscosità cinematica = 1 mm<sup>2</sup>/s, densità pari a 1000 kg/m<sup>3</sup>, temperatura acqua 15°C e materiali parti idrauliche in versione standard. Tolleranza e curve secondo UNI EN ISO 9906 - Appendice A • The performance curves are based on the kinematic viscosity values = 1 mm<sup>2</sup>/s, density equal to 1000 kg/m<sup>3</sup>, temperature of the water 15°C and materials of hydraulic parts in standard version. Tolerance and curves according to UNI EN ISO 9906 - Attachment A • Las curvas de rendimiento se refieren a valores de viscosidad cinemática = 1 mm<sup>2</sup>/s, densidad de 1000 Kg/m<sup>3</sup>, temperatura del agua 15°C y materiales componentes hidráulicos en versión standard. Tolerancia de las curvas de acuerdo con UNI EN ISO 9906 - Parrafo A  
 P = potenza assorbita dalla pompa • absorbed power from the pump • Potencia absorbida por la bomba  
 η = rendimento della pompa (parte idraulica) • Pump efficiency • Eficiencia de la bomba