

Tipo
Type - Tipo

6IR
6NCBZ
NCB

TAB.03326

Taglia
Size - Tamaño

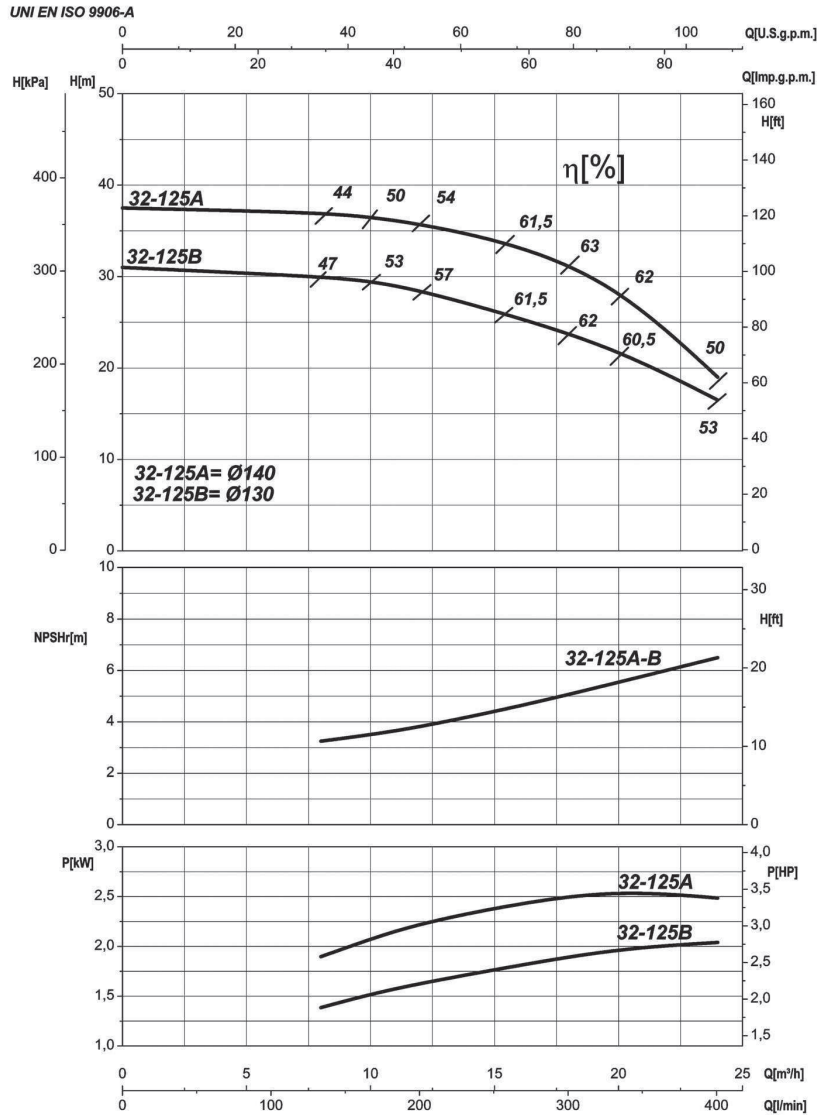
32 - 125

n

3600

1/min

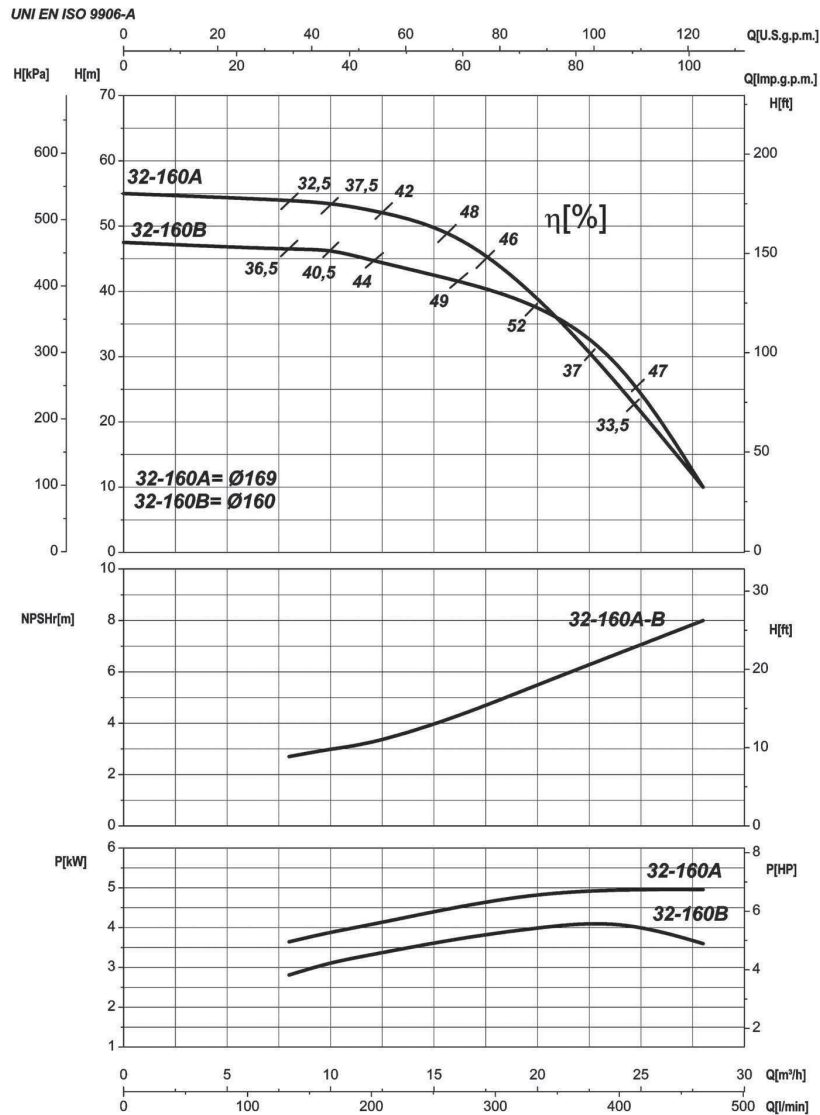
rpm



	3 2 - 1 2 5 A	3 2 - 1 2 5 B
6IR	✓	✓
6MG	✗	✗
6NCBZ / NCB	✓	✓

Le curve di prestazione sono basate su valori di viscosità cinematica = 1 mm²/s, densità pari a 1000 kg/m³, temperatura acqua 15°C e materiali parti idrauliche in versione standard. Tolleranza e curve secondo UNI EN ISO 9906 - Appendice A • The performance curves are based on the kinematic viscosity values = 1 mm²/s, density equal to 1000 kg/m³, temperature of the water 15°C and materials of hydraulic parts in standard version. Tolerance and curves according to UNI EN ISO 9906 - Attachment A • Las curvas de rendimiento se refieren a valores de viscosidad cinemática = 1 mm²/s, densidad de 1000 Kg/m³, temperatura del agua 15°C y materiales componentes hidráulicos en versión standard. Tolerancia de las curvas de acuerdo con UNI EN ISO 9906 - Parrafo A
P = potenza assorbita dalla pompa • absorbed power from the pump • Potencia absorbida por la bomba
η = rendimento della pompa (parte idraulica) • Pump efficiency • Eficiencia de la bomba

Tipo Type - Tipo	Taglia Size - Tamaño	n
6IR 6NCBZ NCB	32-160	3600
TAB.03498		1/min rpm



	3 2 - 1 6 0 A	3 2 - 1 6 0 B
6IR	✓	✓
6MG	✗	✗
6NCBZ / NCB	✓	✓

Le curve di prestazione sono basate su valori di viscosità cinematica = 1 mm²/s, densità pari a 1000 kg/m³, temperatura acqua 15°C e materiali parti idrauliche in versione standard. Tolleranza e curve secondo UNI EN ISO 9906 - Appendice A • The performance curves are based on the kinematic viscosity values = 1 mm²/s, density equal to 1000 kg/m³, temperature of the water 15°C and materials of hydraulic parts in standard version. Tolerance and curves according to UNI EN ISO 9906 - Attachment A • Las curvas de rendimiento se refieren a valores de viscosidad cinemática = 1 mm²/s, densidad de 1000 Kg/m³, temperatura del agua 15°C y materiales componentes hidráulicos en versión standard. Tolerancia de las curvas de acuerdo con UNI EN ISO 9906 - Parrafo A
 P = potenza assorbita dalla pompa • absorbed power from the pump • Potencia absorbida por la bomba
 η = rendimento della pompa (parte idraulica) • Pump efficiency • Eficiencia de la bomba

Tipo
Type - Tipo

6IR / 6MG
6NCBZ
NCB

TAB.03324

Taglia
Size - Tamaño

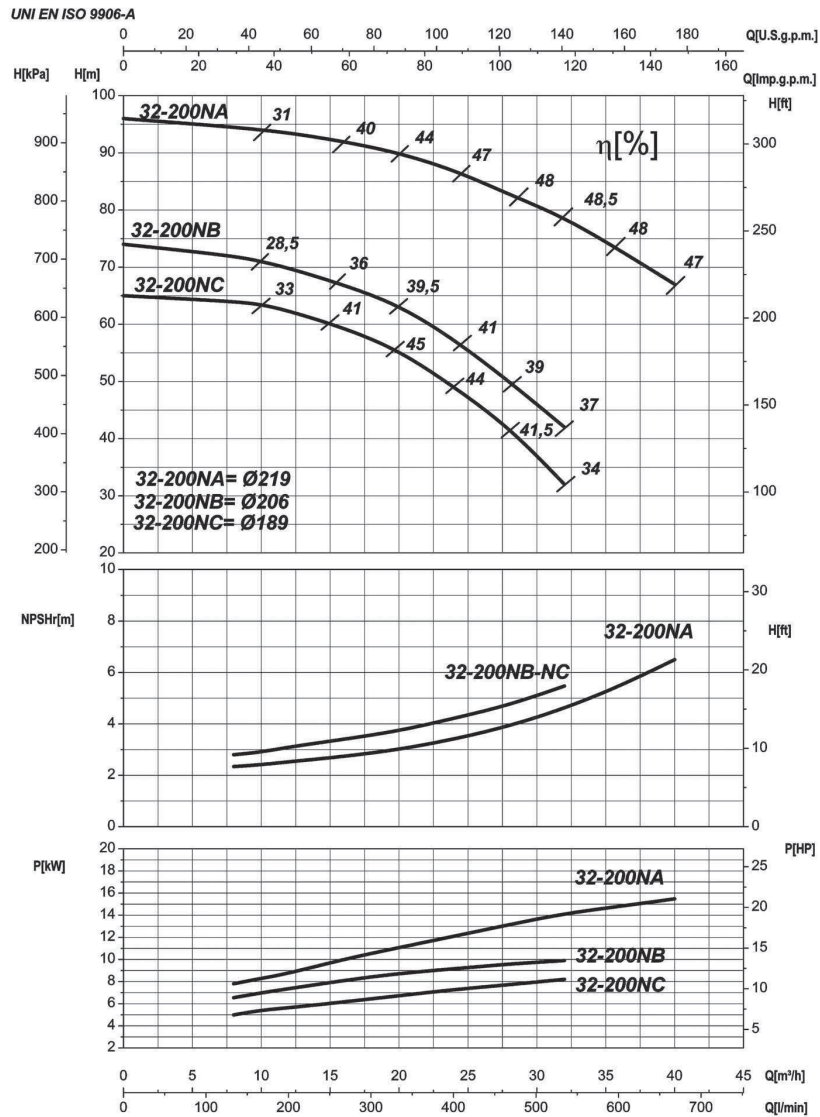
32-200N

n

3600

1/min

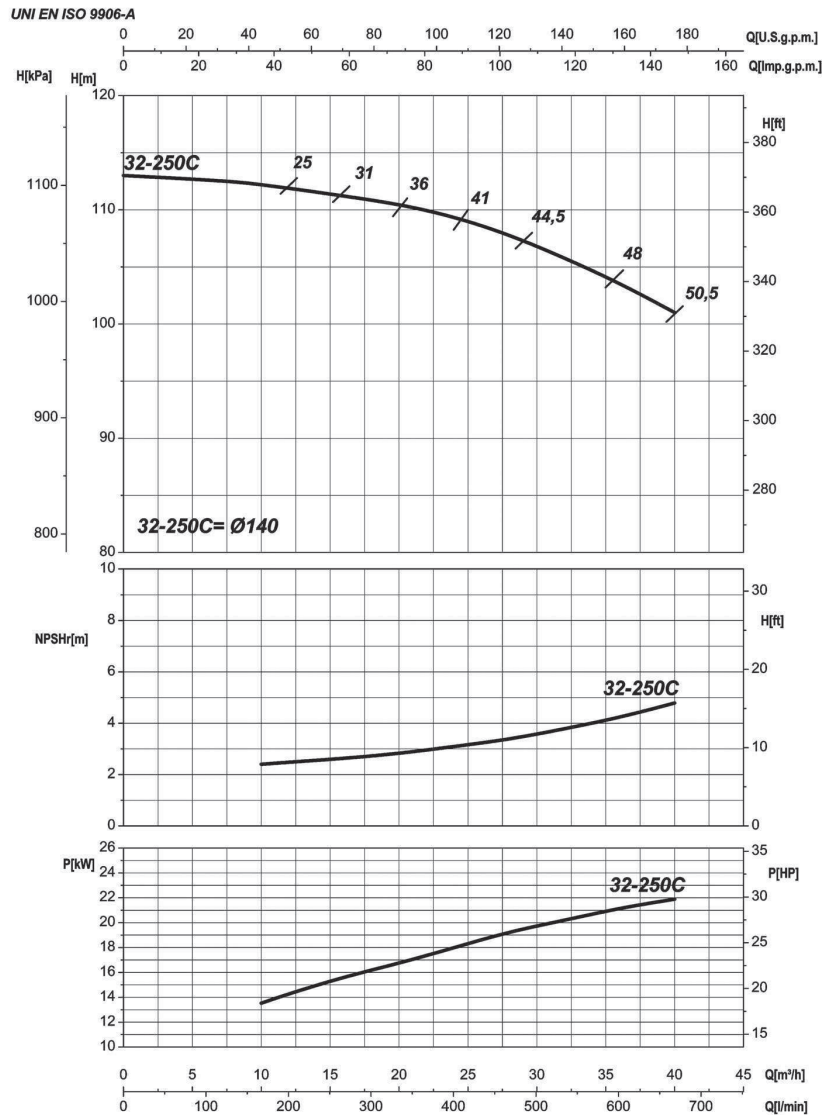
rpm



	32 - 200 N A	32 - 200 N B	32 - 200 N C
6IR	✓	✓	✓
6MG	✓	✓	✗
6NCBZ / NCB	✓	✓	✓

Le curve di prestazione sono basate su valori di viscosità cinematica = 1 mm²/s, densità pari a 1000 kg/m³, temperatura acqua 15°C e materiali parti idrauliche in versione standard. Tolleranza e curve secondo UNI EN ISO 9906 - Appendice A • The performance curves are based on the kinematic viscosity values = 1 mm²/s, density equal to 1000 kg/m³, temperature of the water 15°C and materials of hydraulic parts in standard version. Tolerance and curves according to UNI EN ISO 9906 - Attachment A • Las curvas de rendimiento se refieren a valores de viscosidad cinemática = 1 mm²/s, densidad de 1000 Kg/m³, temperatura del agua 15°C y materiales componentes hidráulicos en versión standard. Tolerancia de las curvas de acuerdo con UNI EN ISO 9906 - Parrafo A
P = potenza assorbita dalla pompa • absorbed power from the pump • Potencia absorbida por la bomba
η = rendimento della pompa (parte idraulica) • Pump efficiency • Eficiencia de la bomba

Tipo <i>Type - Tipo</i>		Taglia <i>Size - Tamaño</i>		n	
6IR / 6MG 6NCBZ NCB		32-250		3600	
TAB. 03327				1/min	rpm



	3 2 - 2 5 0 C
6IR	✓
6MG	✓
6NCBZ / NCB	✓

Le curve di prestazione sono basate su valori di viscosità cinematica = 1 mm²/s, densità pari a 1000 kg/m³, temperatura acqua 15°C e materiali parti idrauliche in versione standard. Tolleranza e curve secondo UNI EN ISO 9906 - Appendice A • The performance curves are based on the kinematic viscosity values = 1 mm²/s, density equal to 1000 kg/m³, temperature of the water 15°C and materials of hydraulic parts in standard version. Tolerance and curves according to UNI EN ISO 9906 - Attachment A • Las curvas de rendimiento se refieren a valores de viscosidad cinemática = 1 mm²/s, densidad de 1000 Kg/m³, temperatura del agua 15°C y materiales componentes hidráulicos en versión standard. Tolerancia de las curvas de acuerdo con UNI EN ISO 9906 - Parrafo A
 P = potenza assorbita dalla pompa • absorbed power from the pump • Potencia absorbida por la bomba
 η = rendimento della pompa (parte idraulica) • Pump efficiency • Eficiencia de la bomba

Tipo
Type - Tipo

6IR
6NCBZ
NCB

TAB. 03328

Taglia
Size - Tamaño

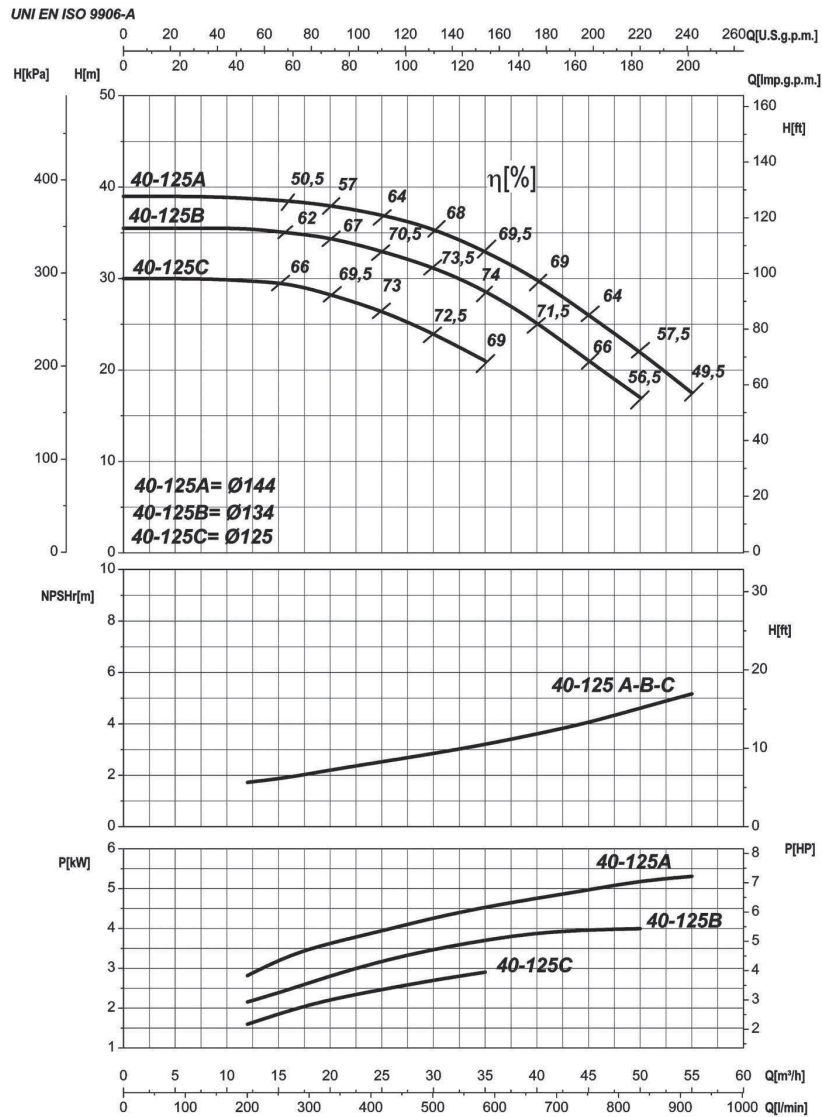
40-125

n

3600

1/min

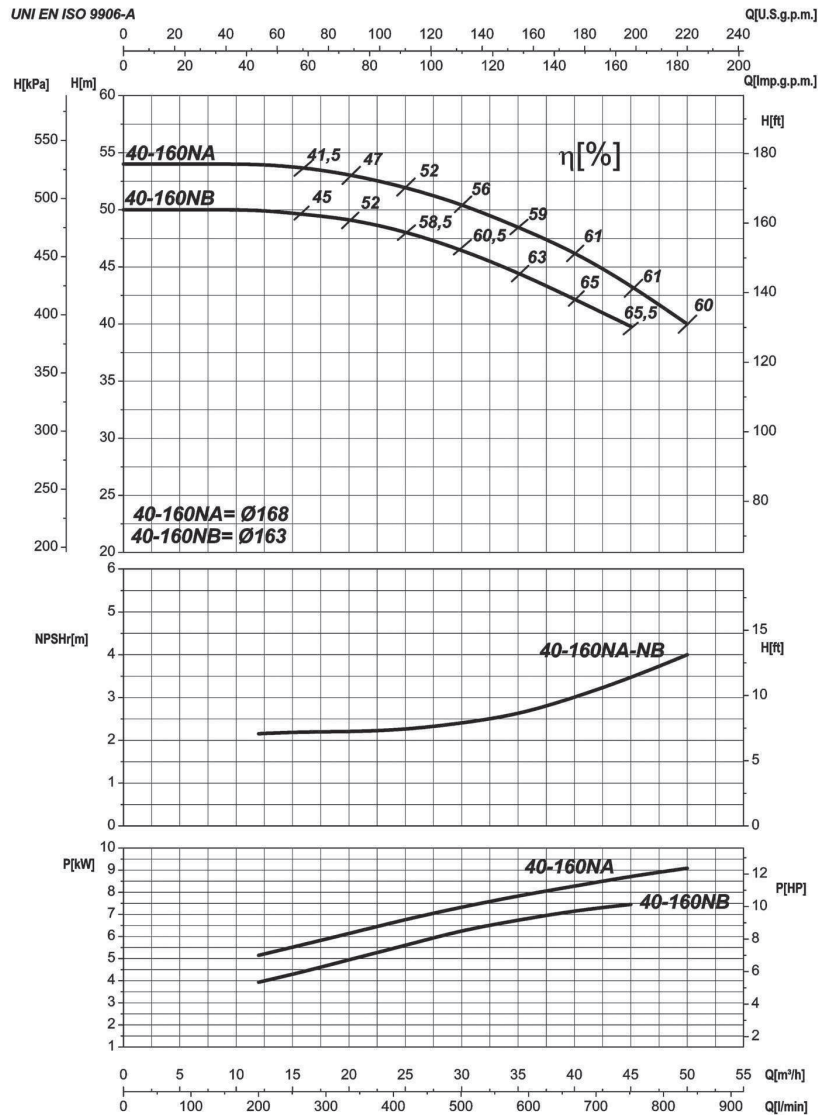
rpm



	4 0 - 1 2 5 A	4 0 - 1 2 5 B	4 0 - 1 2 5 C
6IR	✓	✓	✓
6NCBZ / NCB	✓	✓	✓

Le curve di prestazione sono basate su valori di viscosità cinematica = 1 mm²/s, densità pari a 1000 kg/m³, temperatura acqua 15°C e materiali parti idrauliche in versione standard. Tolleranza e curve secondo UNI EN ISO 9906 - Appendice A • The performance curves are based on the kinematic viscosity values = 1 mm²/s, density equal to 1000 kg/m³, temperature of the water 15°C and materials of hydraulic parts in standard version. Tolerance and curves according to UNI EN ISO 9906 - Attachment A • Las curvas de rendimiento se refieren a valores de viscosidad cinemática = 1 mm²/s, densidad de 1000 Kg/m³, temperatura del agua 15°C y materiales componentes hidráulicos en versión standard. Tolerancia de las curvas de acuerdo con UNI EN ISO 9906 - Parrafo A
P = potenza assorbita dalla pompa • absorbed power from the pump • Potencia absorbida por la bomba
η = rendimento della pompa (parte idraulica) • Pump efficiency • Eficiencia de la bomba

Tipo <i>Type - Tipo</i> 6IR / 6MG 6NCBZ NCB	Taglia <i>Size - Tamaño</i> 40-160N	n 3600 1/min rpm
TAB. 03329		



	40-160NA	40-160NB
6IR	✓	✓
6MG	✓	✓
6NCBZ / NCB	✓	✓

Le curve di prestazione sono basate su valori di viscosità cinematica = 1 mm²/s, densità pari a 1000 kg/m³, temperatura acqua 15°C e materiali parti idrauliche in versione standard. Tolleranza e curve secondo UNI EN ISO 9906 - Appendice A • The performance curves are based on the kinematic viscosity values = 1 mm²/s, density equal to 1000 kg/m³, temperature of the water 15°C and materials of hydraulic parts in standard version. Tolerance and curves according to UNI EN ISO 9906 - Attachment A • Las curvas de rendimiento se refieren a valores de viscosidad cinemática = 1 mm²/s, densidad de 1000 Kg/m³, temperatura del agua 15°C y materiales componentes hidráulicos en versión standard. Tolerancia de las curvas de acuerdo con UNI EN ISO 9906 - Parrafo A
 P = potenza assorbita dalla pompa • absorbed power from the pump • Potencia absorbida por la bomba
 η = rendimento della pompa (parte idraulica) • Pump efficiency • Eficiencia de la bomba

Tipo
Type - Tipo

6IR / 6MG
6NCBZ
NCB

TAB.03330

Taglia
Size - Tamaño

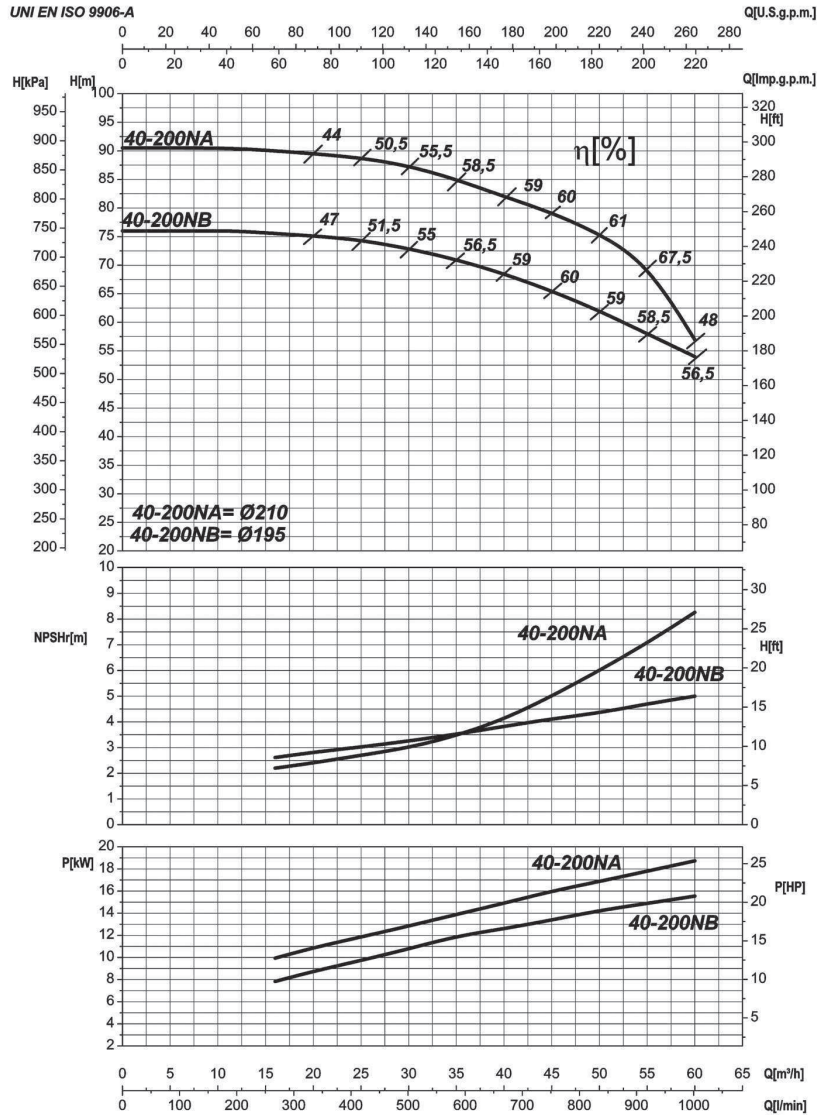
40-200N

n

3600

1/min

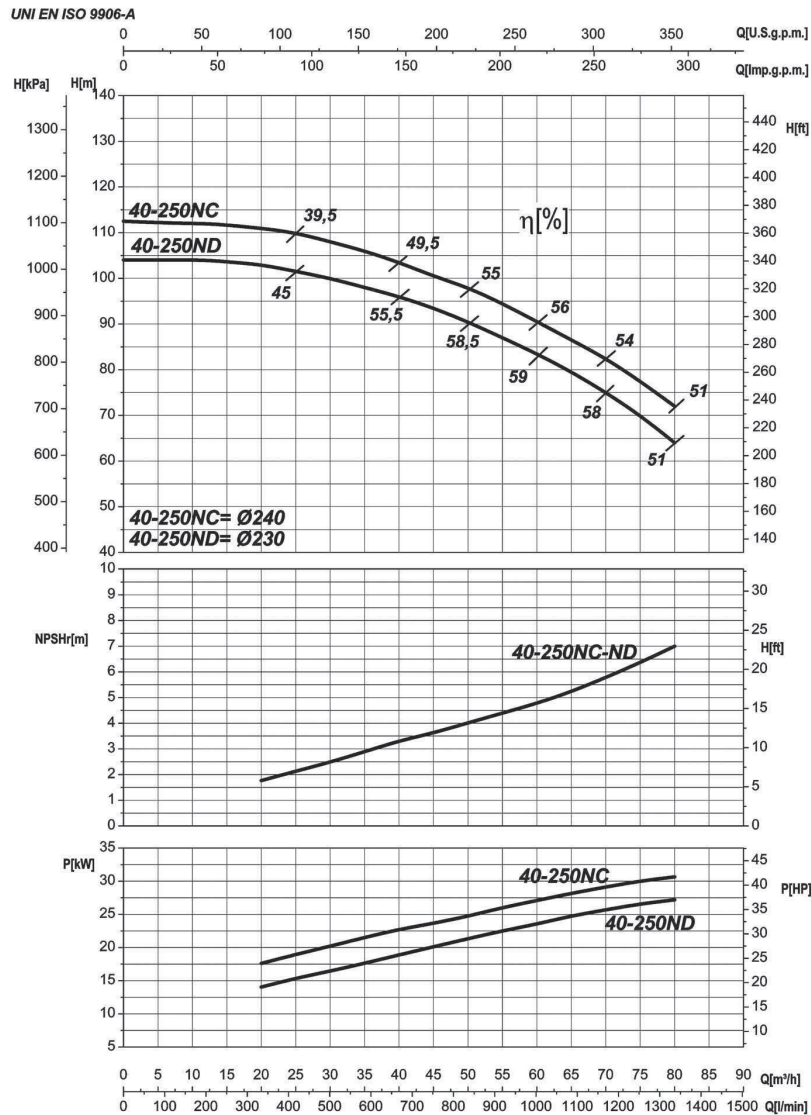
rpm



	40-200NA	40-200NB
6IR	✓	✓
6MG	✓	✓
6NCBZ / NCB	✓	✓

Le curve di prestazione sono basate su valori di viscosità cinematica = 1 mm²/s, densità pari a 1000 kg/m³, temperatura acqua 15°C e materiali parti idrauliche in versione standard. Tolleranza e curve secondo UNI EN ISO 9906 - Appendice A • The performance curves are based on the kinematic viscosity values = 1 mm²/s, density equal to 1000 kg/m³, temperature of the water 15°C and materials of hydraulic parts in standard version. Tolerance and curves according to UNI EN ISO 9906 - Attachment A • Las curvas de rendimiento se refieren a valores de viscosidad cinemática = 1 mm²/s, densidad de 1000 Kg/m³, temperatura del agua 15°C y materiales componentes hidráulicos en versión standard. Tolerancia de las curvas de acuerdo con UNI EN ISO 9906 - Parrafo A
P = potenza assorbita dalla pompa • absorbed power from the pump • Potencia absorbida por la bomba
 η = rendimento della pompa (parte idraulica) • Pump efficiency • Eficiencia de la bomba

Tipo <i>Type - Tipo</i>		Taglia <i>Size - Tamaño</i>		n	
6IR / 6MG 6NCBZ NCB		40-250N		3600	
TAB.03331				1/min	rpm



	40-250NC	40-250ND
6IR	✓	✓
6MG	✓	✓
6NCBZ / NCB	✓	✓

Le curve di prestazione sono basate su valori di viscosità cinematica = 1 mm²/s, densità pari a 1000 kg/m³, temperatura acqua 15°C e materiali parti idrauliche in versione standard. Tolleranza e curve secondo UNI EN ISO 9906 - Appendice A • The performance curves are based on the kinematic viscosity values = 1 mm²/s, density equal to 1000 kg/m³, temperature of the water 15°C and materials of hydraulic parts in standard version. Tolerance and curves according to UNI EN ISO 9906 - Attachment A • Las curvas de rendimiento se refieren a valores de viscosidad cinemática = 1 mm²/s, densidad de 1000 Kg/m³, temperatura del agua 15°C y materiales componentes hidráulicos en versión standard. Tolerancia de las curvas de acuerdo con UNI EN ISO 9906 - Parrafo A

P = potenza assorbita dalla pompa • absorbed power from the pump • Potencia absorbida por la bomba
 η = rendimento della pompa (parte idraulica) • Pump efficiency • Eficiencia de la bomba

Tipo
Type - Tipo

6IR
6NCBZ
NCB

TAB.03332

Taglia
Size - Tamaño

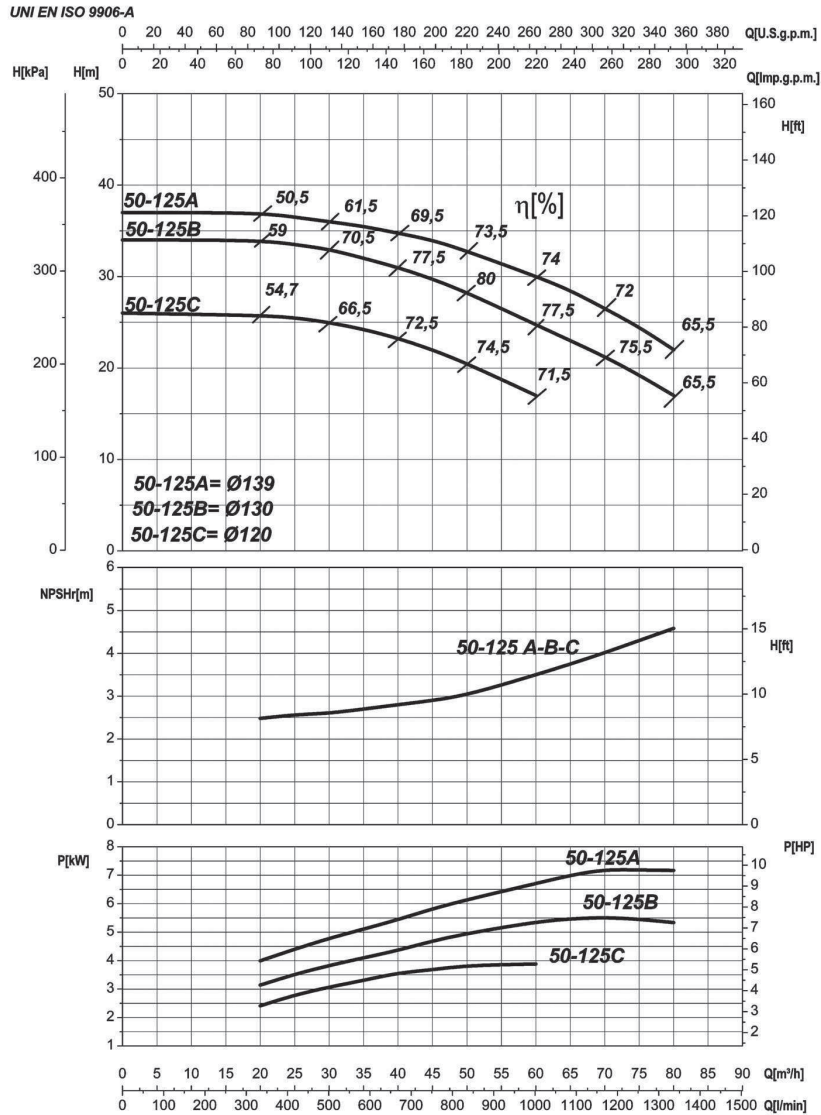
50-125

n

3600

1/min

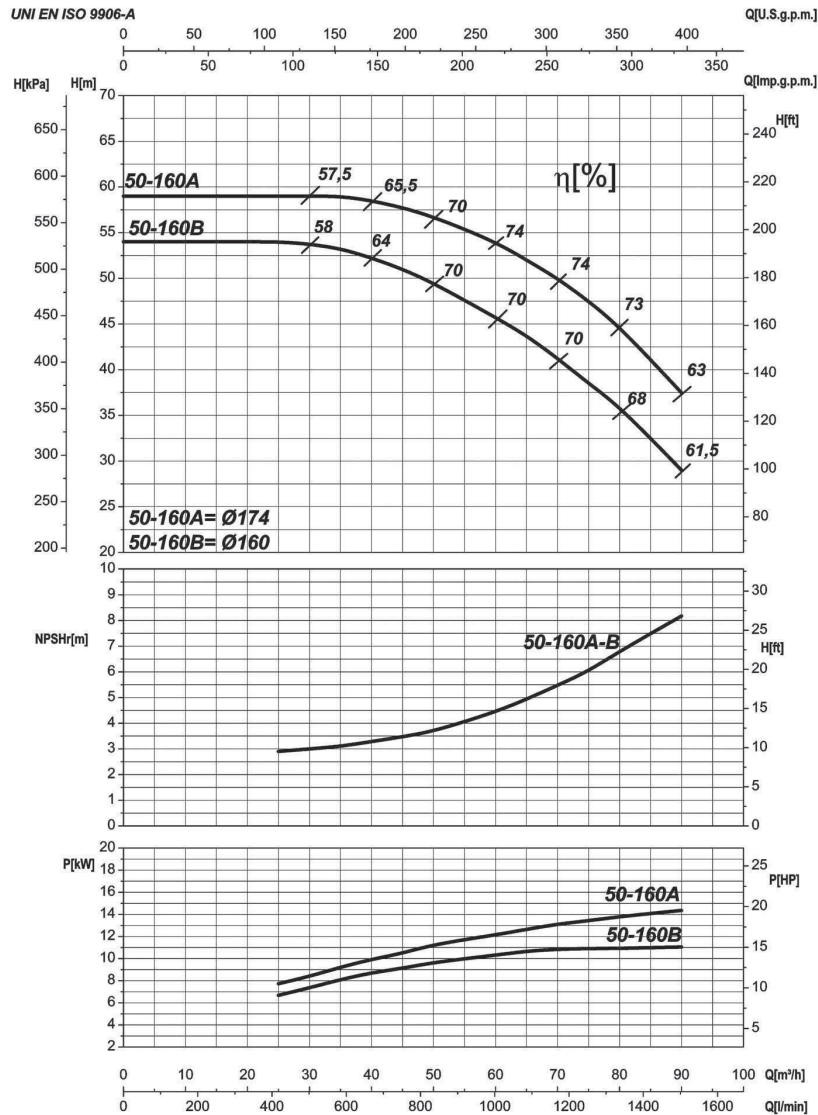
rpm



	50 - 125 A	50 - 125 B	50 - 125 C
6IR	✓	✓	✓
6NCBZ / NCB	✓	✓	✓

Le curve di prestazione sono basate su valori di viscosità cinematica = 1 mm²/s, densità pari a 1000 kg/m³, temperatura acqua 15°C e materiali parti idrauliche in versione standard. Tolleranza e curve secondo UNI EN ISO 9906 - Appendice A • The performance curves are based on the kinematic viscosity values = 1 mm²/s, density equal to 1000 kg/m³, temperature of the water 15°C and materials of hydraulic parts in standard version. Tolerance and curves according to UNI EN ISO 9906 - Attachment A • Las curvas de rendimiento se refieren a valores de viscosidad cinemática = 1 mm²/s, densidad de 1000 Kg/m³, temperatura del agua 15°C y materiales componentes hidráulicos en versión standard. Tolerancia de las curvas de acuerdo con UNI EN ISO 9906 - Parrafo A
P = potenza assorbita dalla pompa • absorbed power from the pump • Potencia absorbida por la bomba
η = rendimento della pompa (parte idraulica) • Pump efficiency • Eficiencia de la bomba

Tipo Type - Tipo 6IR / 6MG 6NCBZ NCB		Taglia Size - Tamaño 50-160	n 3600 1/min rpm
TAB.03333			



	50-160A	50-160B
6IR	✓	✓
6MG	✓	✓
6NCBZ / NCB	✓	✓

Le curve di prestazione sono basate su valori di viscosità cinematica = 1 mm²/s, densità pari a 1000 kg/m³, temperatura acqua 15°C e materiali parti idrauliche in versione standard. Tolleranza e curve secondo UNI EN ISO 9906 - Appendice A • The performance curves are based on the kinematic viscosity values = 1 mm²/s, density equal to 1000 kg/m³, temperature of the water 15°C and materials of hydraulic parts in standard version. Tolerance and curves according to UNI EN ISO 9906 - Attachment A • Las curvas de rendimiento se refieren a valores de viscosidad cinemática = 1 mm²/s, densidad de 1000 Kg/m³, temperatura del agua 15°C y materiales componentes hidráulicos en versión standard. Tolerancia de las curvas de acuerdo con UNI EN ISO 9906 - Parrafo A
 P = potenza assorbita dalla pompa • absorbed power from the pump • Potencia absorbida por la bomba
 η = rendimento della pompa (parte idraulica) • Pump efficiency • Eficiencia de la bomba

Tipo
Type - Tipo

6IR / 6MG
6NCBZ
NCB

TAB. 03334

Taglia
Size - Tamaño

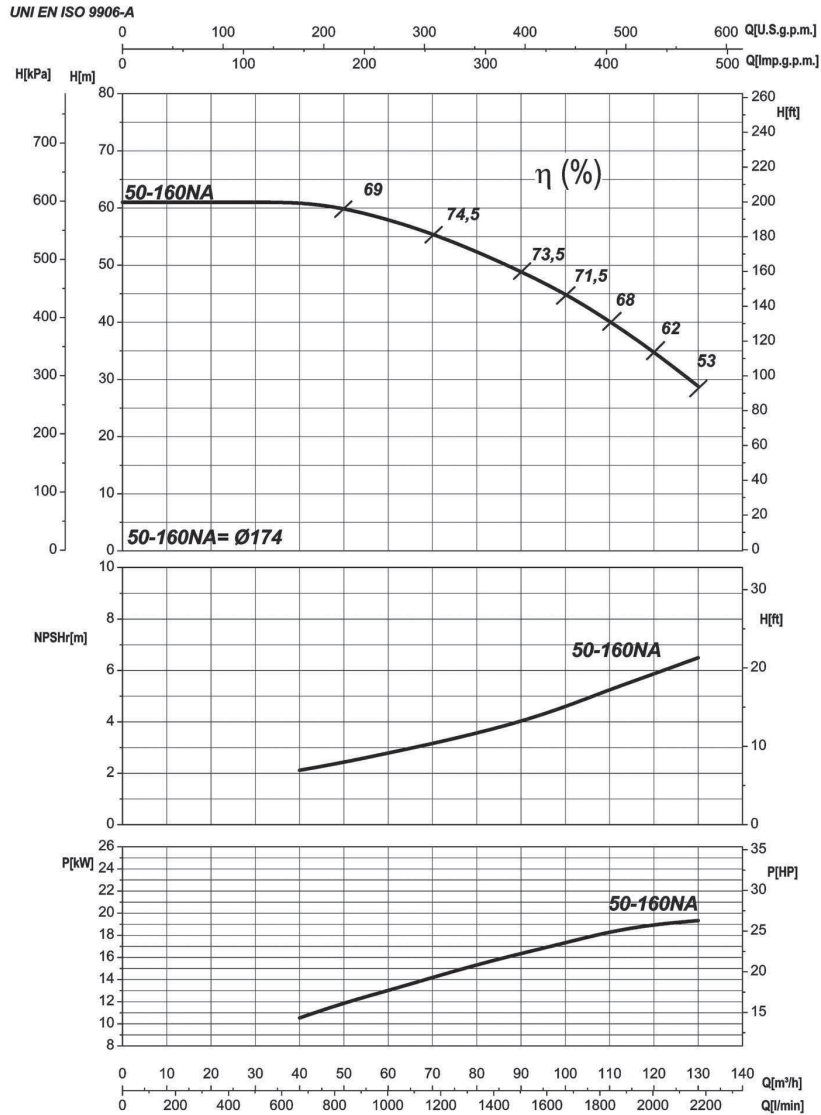
50-160N

n

3600

1/min

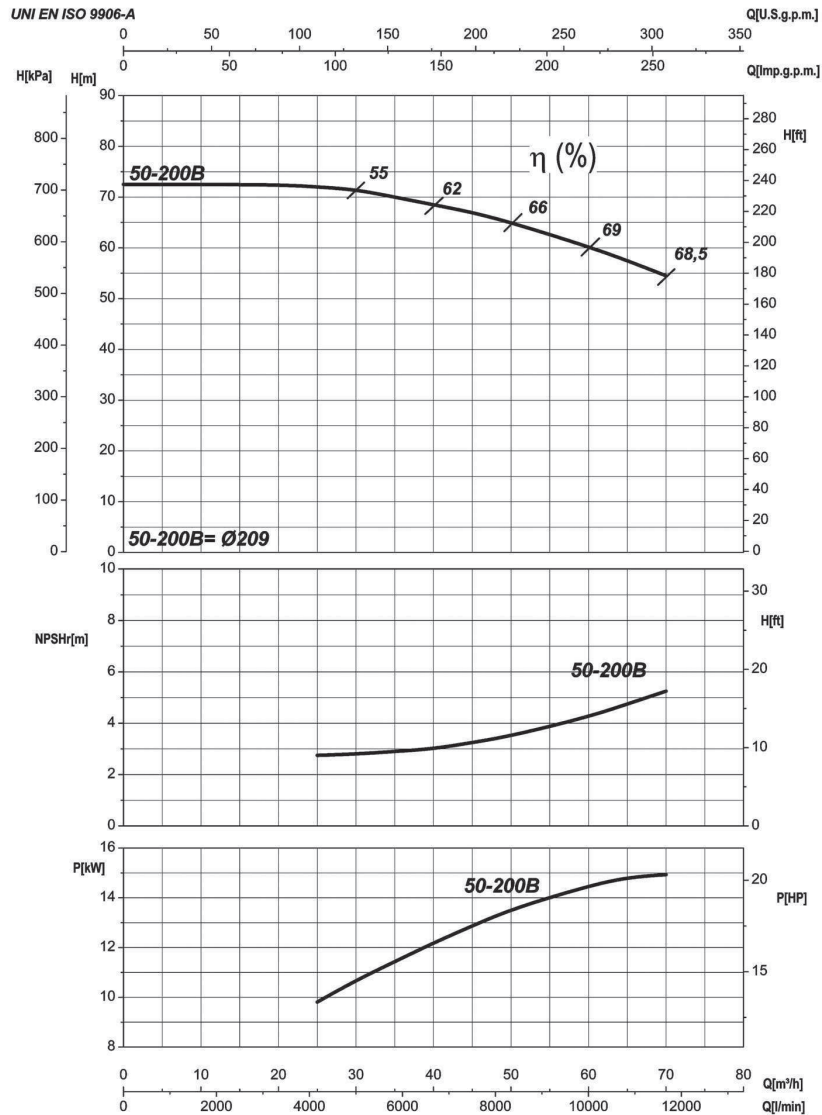
rpm



	50 - 160 N A
6IR	✓
6MG	✓
6NCBZ / NCB	✓

Le curve di prestazione sono basate su valori di viscosità cinematica = 1 mm²/s, densità pari a 1000 kg/m³, temperatura acqua 15°C e materiali parti idrauliche in versione standard. Tolleranza e curve secondo UNI EN ISO 9906 - Appendice A • The performance curves are based on the kinematic viscosity values = 1 mm²/s, density equal to 1000 kg/m³, temperature of the water 15°C and materials of hydraulic parts in standard version. Tolerance and curves according to UNI EN ISO 9906 - Attachment A • Las curvas de rendimiento se refieren a valores de viscosidad cinemática = 1 mm²/s, densidad de 1000 Kg/m³, temperatura del agua 15°C y materiales componentes hidráulicos en versión standard. Tolerancia de las curvas de acuerdo con UNI EN ISO 9906 - Parrafo A
P = potenza assorbita dalla pompa • absorbed power from the pump • Potencia absorbida por la bomba
η = rendimento della pompa (parte idraulica) • Pump efficiency • Eficiencia de la bomba

Tipo <i>Type - Tipo</i>		Taglia <i>Size - Tamaño</i>	n
6IR / 6MG 6NCBZ NCB		50-200	3600
TAB. 03335			1/min rpm



	50 - 200 B
6IR	✓
6MG	✓
6NCBZ / NCB	✓

Le curve di prestazione sono basate su valori di viscosità cinematica = 1 mm²/s, densità pari a 1000 kg/m³, temperatura acqua 15°C e materiali parti idrauliche in versione standard. Tolleranza e curve secondo UNI EN ISO 9906 - Appendice A • The performance curves are based on the kinematic viscosity values = 1 mm²/s, density equal to 1000 kg/m³, temperature of the water 15°C and materials of hydraulic parts in standard version. Tolerance and curves according to UNI EN ISO 9906 - Attachment A • Las curvas de rendimiento se refieren a valores de viscosidad cinemática = 1 mm²/s, densidad de 1000 Kg/m³, temperatura del agua 15°C y materiales componentes hidráulicos en versión standard. Tolerancia de las curvas de acuerdo con UNI EN ISO 9906 - Parrafo A

P = potenza assorbita dalla pompa • absorbed power from the pump • Potencia absorbida por la bomba

η = rendimento della pompa (parte idraulica) • Pump efficiency • Eficiencia de la bomba

Tipo
Type - Tipo

6IR
6NCBZ
NCB

TAB. 03336

Taglia
Size - Tamaño

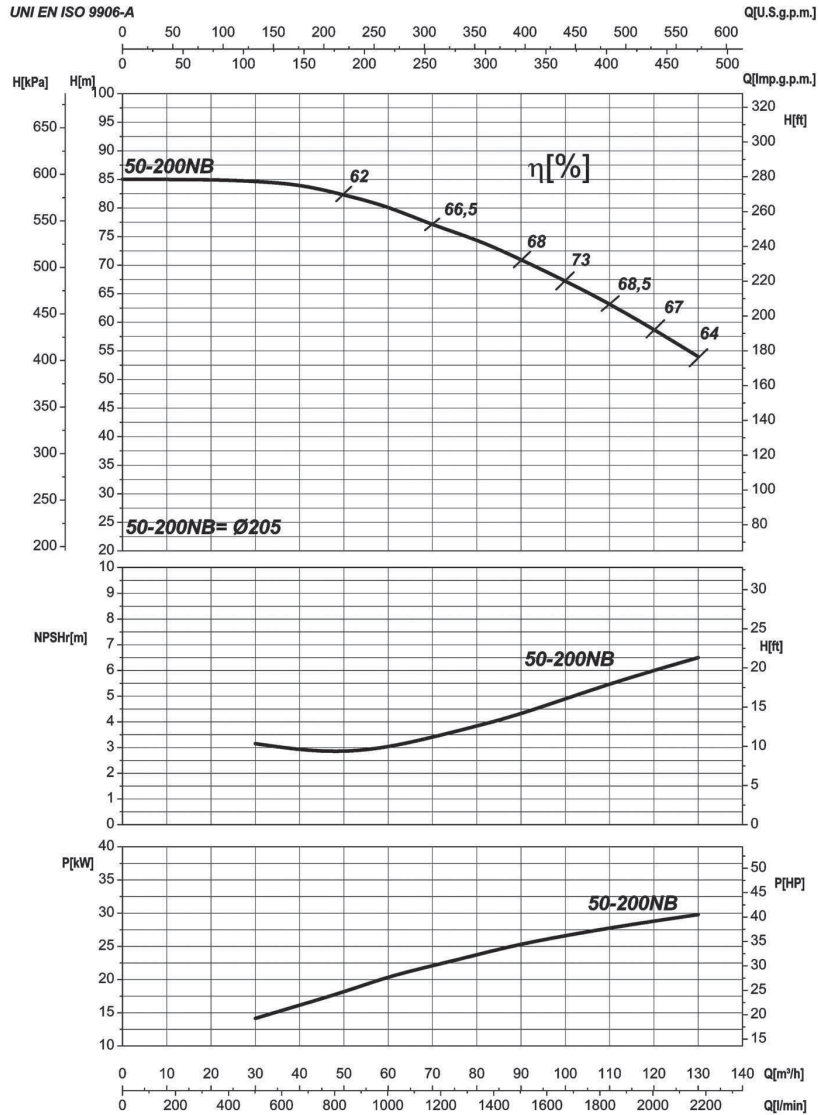
50-200N

n

3600

1/min

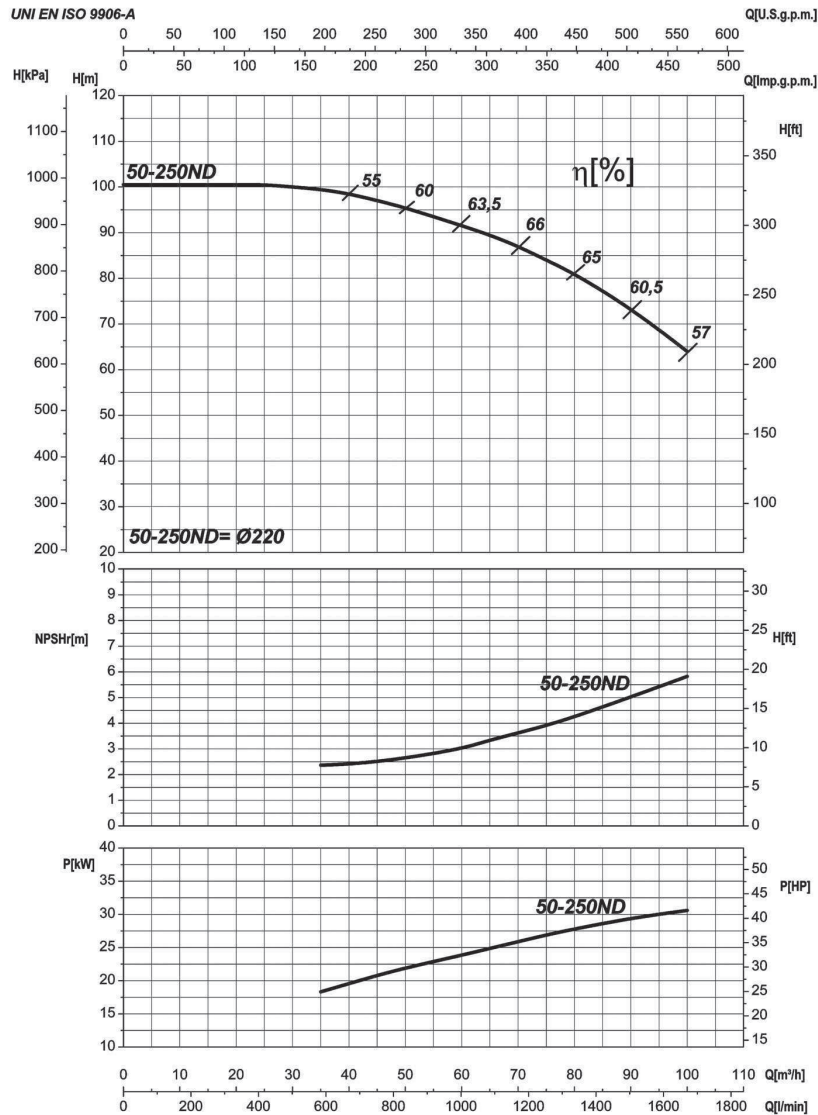
rpm



	50-200NB
6IR	✓
6NCBZ / NCB	✓

Le curve di prestazione sono basate su valori di viscosità cinematica = 1 mm²/s, densità pari a 1000 kg/m³, temperatura acqua 15°C e materiali parti idrauliche in versione standard. Tolleranza e curve secondo UNI EN ISO 9906 - Appendice A • The performance curves are based on the kinematic viscosity values = 1 mm²/s, density equal to 1000 kg/m³, temperature of the water 15°C and materials of hydraulic parts in standard version. Tolerance and curves according to UNI EN ISO 9906 - Attachment A • Las curvas de rendimiento se refieren a valores de viscosidad cinemática = 1 mm²/s, densidad de 1000 Kg/m³, temperatura del agua 15°C y materiales componentes hidráulicos en versión standard. Tolerancia de las curvas de acuerdo con UNI EN ISO 9906 - Parrafo A
P = potenza assorbita dalla pompa • absorbed power from the pump • Potencia absorbida por la bomba
η = rendimento della pompa (parte idraulica) • Pump efficiency • Eficiencia de la bomba

Tipo <i>Type - Tipo</i>		Taglia <i>Size - Tamaño</i>		n	
6IR / 6MG 6NCBZ NCB		50-250N		3600	
TAB. 03337				1/min	rpm



	50 - 250 N D
6IR	✓
6MG	✓
6NCBZ / NCB	✓

Le curve di prestazione sono basate su valori di viscosità cinematica = 1 mm²/s, densità pari a 1000 kg/m³, temperatura acqua 15°C e materiali parti idrauliche in versione standard. Tolleranza e curve secondo UNI EN ISO 9906 - Appendice A • The performance curves are based on the kinematic viscosity values = 1 mm²/s, density equal to 1000 kg/m³, temperature of the water 15°C and materials of hydraulic parts in standard version. Tolerance and curves according to UNI EN ISO 9906 - Attachment A • Las curvas de rendimiento se refieren a valores de viscosidad cinemática = 1 mm²/s, densidad de 1000 Kg/m³, temperatura del agua 15°C y materiales componentes hidráulicos en versión standard. Tolerancia de las curvas de acuerdo con UNI EN ISO 9906 - Parrafo A
 P = potenza assorbita dalla pompa • absorbed power from the pump • Potencia absorbida por la bomba
 η = rendimento della pompa (parte idraulica) • Pump efficiency • Eficiencia de la bomba

Tipo
Type - Tipo

6IR
6NCBZ
NCB

TAB. 03338

Taglia
Size - Tamaño

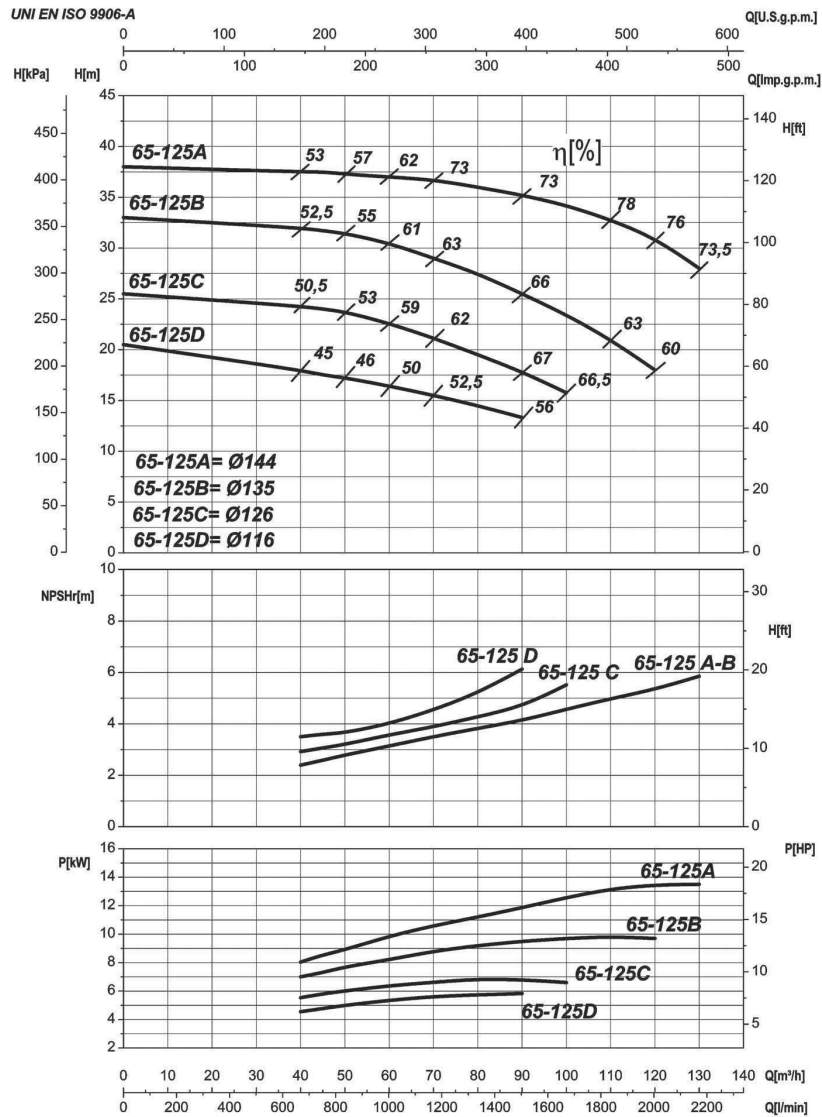
65-125

n

3600

1/min

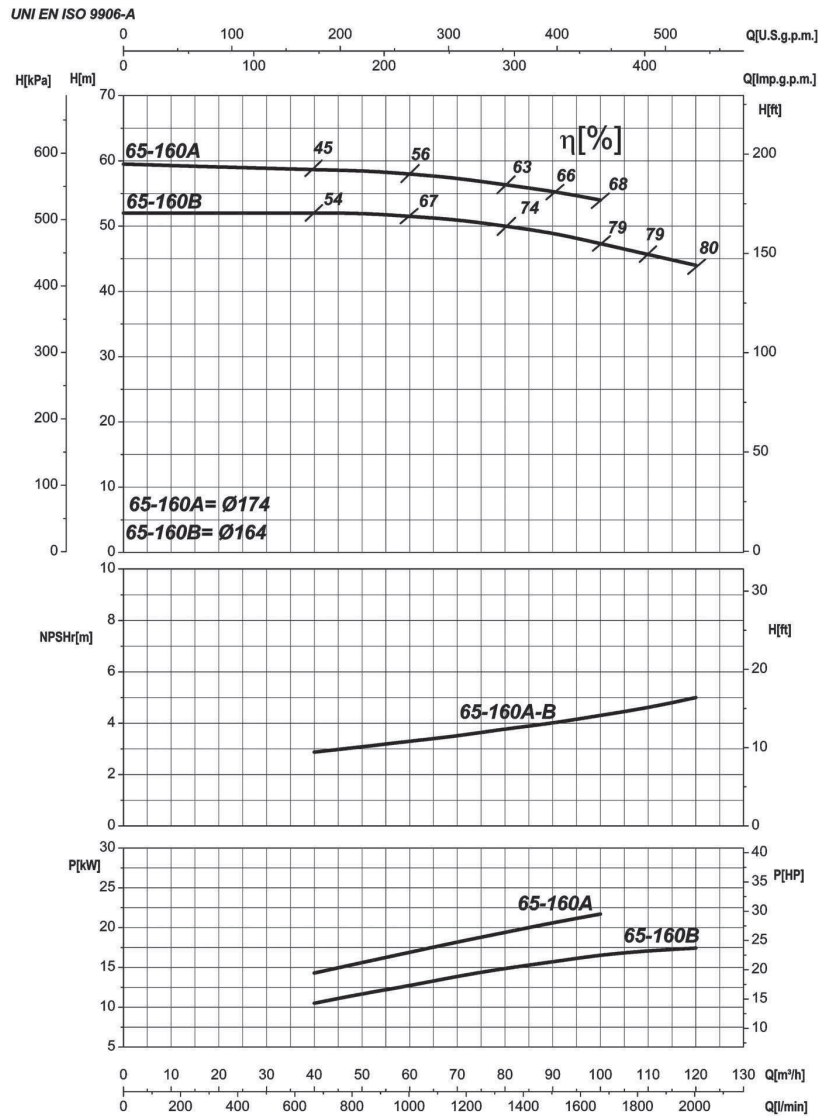
rpm



	65 - 125 A	65 - 125 B	65 - 125 C	65 - 125 D
6IR	✓	✓	✓	✓
6NCBZ / NCB	✓	✓	✓	✓

Le curve di prestazione sono basate su valori di viscosità cinematica = 1 mm²/s, densità pari a 1000 kg/m³, temperatura acqua 15°C e materiali parti idrauliche in versione standard. Tolleranza e curve secondo UNI EN ISO 9906 - Appendice A • The performance curves are based on the kinematic viscosity values = 1 mm²/s, density equal to 1000 kg/m³, temperature of the water 15°C and materials of hydraulic parts in standard version. Tolerance and curves according to UNI EN ISO 9906 - Attachment A • Las curvas de rendimiento se refieren a valores de viscosidad cinemática = 1 mm²/s, densidad de 1000 Kg/m³, temperatura del agua 15°C y materiales componentes hidráulicos en versión standard. Tolerancia de las curvas de acuerdo con UNI EN ISO 9906 - Parrafo A
P = potenza assorbita dalla pompa • absorbed power from the pump • Potencia absorbida por la bomba
η = rendimento della pompa (parte idraulica) • Pump efficiency • Eficiencia de la bomba

Tipo Type - Tipo	Taglia Size - Tamaño	n
6IR / 6MG 6NCBZ NCB	65-160	3600
TAB. 03340		1/min rpm



	65 - 160 A	65 - 160 B
6IR	✓	✓
6MG	✗	✓
6NCBZ / NCB	✓	✓

Le curve di prestazione sono basate su valori di viscosità cinematica = 1 mm²/s, densità pari a 1000 kg/m³, temperatura acqua 15°C e materiali parti idrauliche in versione standard. Tolleranza e curve secondo UNI EN ISO 9906 - Appendice A • The performance curves are based on the kinematic viscosity values = 1 mm²/s, density equal to 1000 kg/m³, temperature of the water 15°C and materials of hydraulic parts in standard version. Tolerance and curves according to UNI EN ISO 9906 - Attachment A • Las curvas de rendimiento se refieren a valores de viscosidad cinemática = 1 mm²/s, densidad de 1000 Kg/m³, temperatura del agua 15°C y materiales componentes hidráulicos en versión standard. Tolerancia de las curvas de acuerdo con UNI EN ISO 9906 - Parrafo A
 P = potenza assorbita dalla pompa • absorbed power from the pump • Potencia absorbida por la bomba
 η = rendimento della pompa (parte idraulica) • Pump efficiency • Eficiencia de la bomba

Tipo
Type - Tipo

6IR
6NCBZ
NCB

TAB. 03341

Taglia
Size - Tamaño

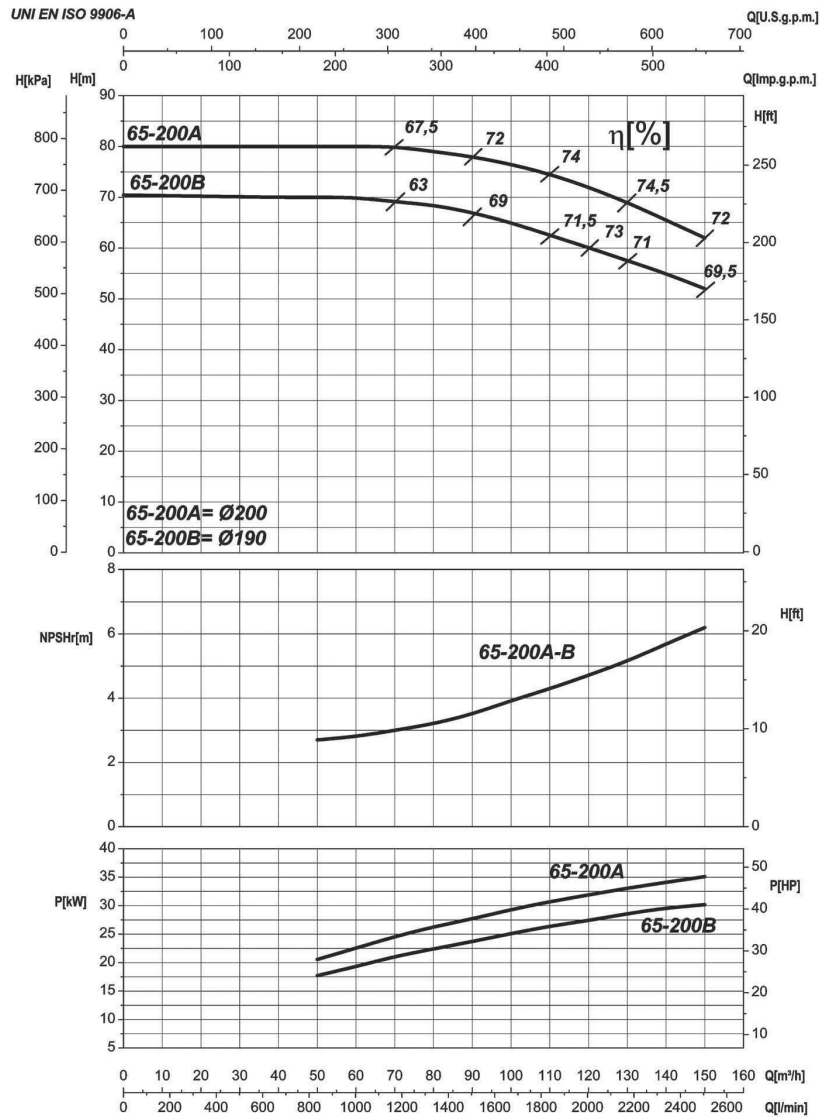
65-200

n

3600

1/min

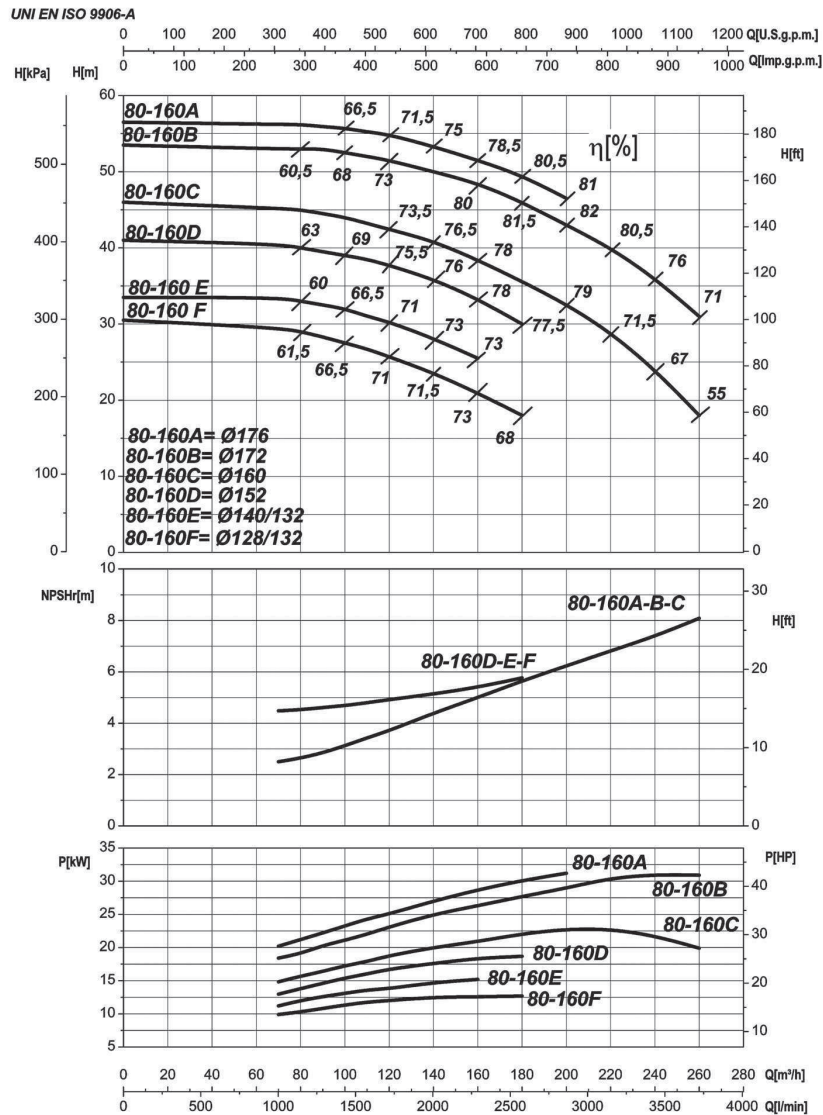
rpm



	65 - 200 A	65 - 200 B
6IR	✓	✓
6NCBZ / NCB	✓	✓

Le curve di prestazione sono basate su valori di viscosità cinematica = 1 mm²/s, densità pari a 1000 kg/m³, temperatura acqua 15°C e materiali parti idrauliche in versione standard. Tolleranza e curve secondo UNI EN ISO 9906 - Appendice A • The performance curves are based on the kinematic viscosity values = 1 mm²/s, density equal to 1000 kg/m³, temperature of the water 15°C and materials of hydraulic parts in standard version. Tolerance and curves according to UNI EN ISO 9906 - Attachment A • Las curvas de rendimiento se refieren a valores de viscosidad cinemática = 1 mm²/s, densidad de 1000 Kg/m³, temperatura del agua 15°C y materiales componentes hidráulicos en versión standard. Tolerancia de las curvas de acuerdo con UNI EN ISO 9906 - Parrafo A
P = potenza assorbita dalla pompa • absorbed power from the pump • Potencia absorbida por la bomba
η = rendimento della pompa (parte idraulica) • Pump efficiency • Eficiencia de la bomba

Tipo <i>Type - Tipo</i>		Taglia <i>Size - Tamaño</i>		n	
6IR / 6MG 6NCBZ NCB		80-160		3600	
TAB. 03342				1/min	rpm



	80-160A	80-160B	80-160C	80-160D	80-160E	80-160F
6IR	✓	✓	✓	✓	✓	✓
6MG	✗	✗	✓	✓	✓	✓
6NCBZ / NCB	✓	✓	✓	✓	✓	✓

Le curve di prestazione sono basate su valori di viscosità cinematica = 1 mm²/s, densità pari a 1000 kg/m³, temperatura acqua 15°C e materiali parti idrauliche in versione standard. Tolleranza e curve secondo UNI EN ISO 9906 - Appendice A • The performance curves are based on the kinematic viscosity values = 1 mm²/s, density equal to 1000 kg/m³, temperature of the water 15°C and materials of hydraulic parts in standard version. Tolerance and curves according to UNI EN ISO 9906 - Attachment A • Las curvas de rendimiento se refieren a valores de viscosidad cinemática = 1 mm²/s, densidad de 1000 Kg/m³, temperatura del agua 15°C y materiales componentes hidráulicos en versión standard. Tolerancia de las curvas de acuerdo con UNI EN ISO 9906 - Parrafo A
 P = potenza assorbita dalla pompa • absorbed power from the pump • Potencia absorbida por la bomba
 η = rendimento della pompa (parte idraulica) • Pump efficiency • Eficiencia de la bomba

Tipo
Type - Tipo

6IR

Taglia
Size - Tamaño

80-200

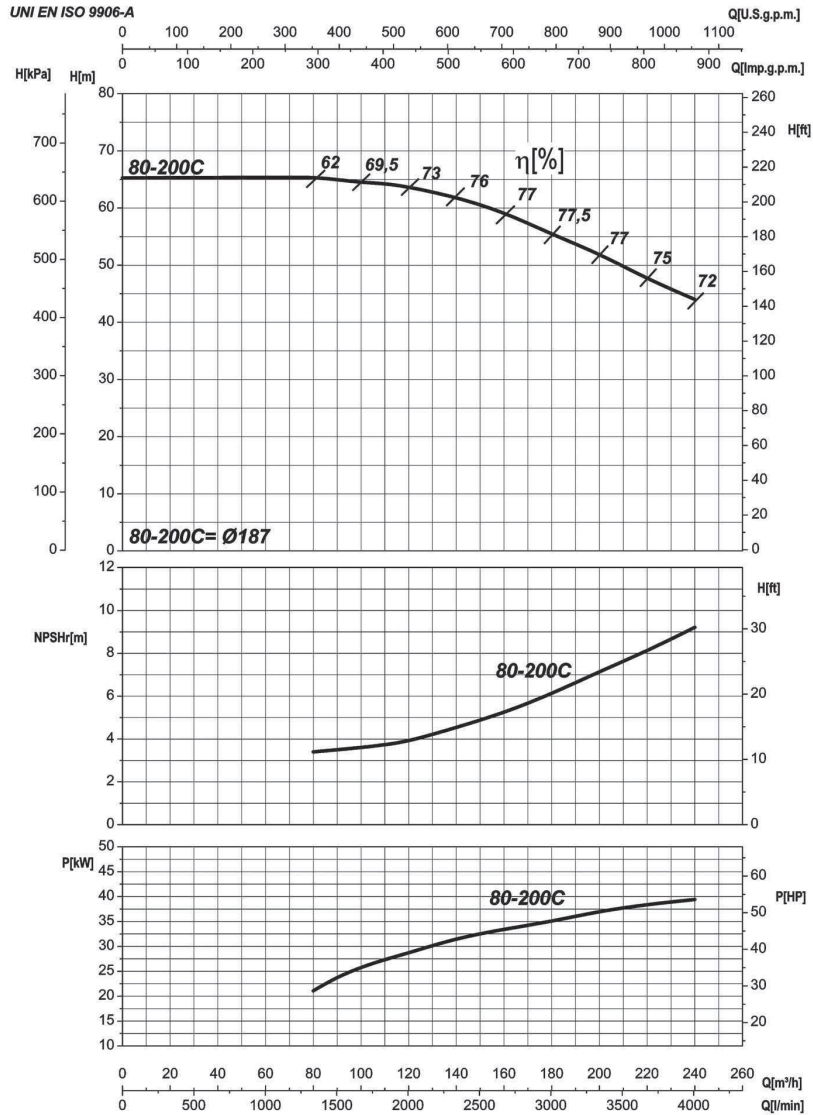
n

3600

TAB. 03348

1/min

rpm



6IR

80-200C

✓

Le curve di prestazione sono basate su valori di viscosità cinematica = 1 mm²/s, densità pari a 1000 kg/m³, temperatura acqua 15°C e materiali parti idrauliche in versione standard. Tolleranza e curve secondo UNI EN ISO 9906 - Appendice A • The performance curves are based on the kinematic viscosity values = 1 mm²/s, density equal to 1000 kg/m³, temperature of the water 15°C and materials of hydraulic parts in standard version. Tolerance and curves according to UNI EN ISO 9906 - Attachment A • Las curvas de rendimiento se refieren a valores de viscosidad cinemática = 1 mm²/s, densidad de 1000 Kg/m³, temperatura del agua 15°C y materiales componentes hidráulicos en versión standard. Tolerancia de las curvas de acuerdo con UNI EN ISO 9906 - Parrafo A
P = potenza assorbita dalla pompa • absorbed power from the pump • Potencia absorbida por la bomba
 η = rendimento della pompa (parte idraulica) • Pump efficiency • Eficiencia de la bomba