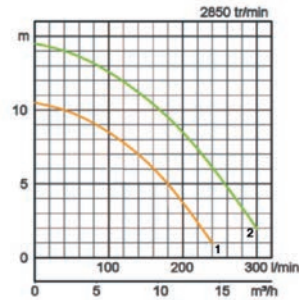




POMPES SUBMERSIBLES INOX  
**SÉRIE SQ**



**APPLICATIONS :**

Liquides légèrement corrosifs et alimentaires.

Modèles	50SQ2.4S	50SQ2.4	50SQ2.75
Débit maxi (m³/h)	14	14	18
HTM maxi (m)	10,5	10,5	14,5
Ø Refoulement (mm)	50	50	50
Puissance (kW)	0,4	0,4	0,75
Nombre de phases	1	3	3
Méthode de démarrage	Condensateur	Directe	Directe
Poids (kg)	13	12	14,5
Délai	◆	◆	◆
Courbe	● 1	● 1	● 2
<b>Prix unitaire € (HT)</b>	<b>1 710</b>	<b>1 710</b>	<b>1 995</b>

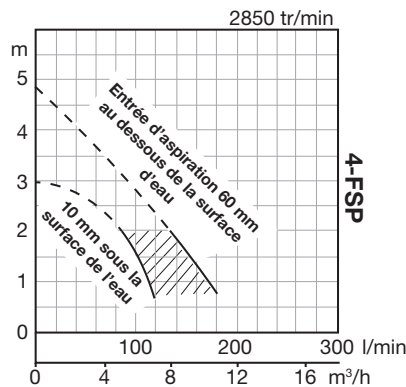
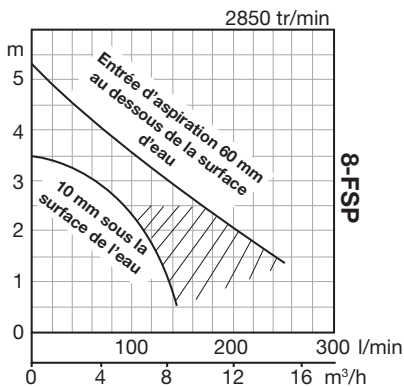
**APPLICATIONS :**

Prélèvement du surnageant sur un plan d'eau.



POMPES ÉCUMEUSES SÉRIE

**FSP**



Modèles	4-FSP	8-FSP
Débit maxi (m³/h)	11	15
HTM maxi (m)	4,9	5,3
Ø Refoulement (mm)	50	50
Puissance (kW)	0,4	0,75
Nombre de phases	3	3
Méthode de démarrage	Directe	Directe
Poids (kg)	36	37
Délai	◆	◆
<b>Prix unitaire € (HT)</b>	<b>3 070</b>	<b>3 475</b>