


S30 VF MXH-F 3 pompes MXH-F à vitesse fixe



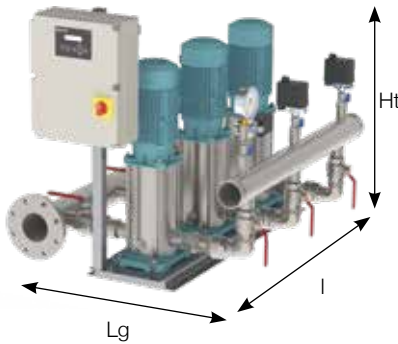
S30 VF MXH-F3202

	Référence	€ HT	Débit maxi en m³/h	Pression en bars		400 Volts	
				Mini	Maxi	kW	A
A	S30 VF MXH-F2002	12476	72	1.3	3.4	3 x 1.80	3 x 4.3
B	S30 VF MXH-F2004	13925		2.7	6.9	3 x 4.00	3 x 9.6
C	S30 VF MXH-F3202	14932	150	0.75	3.7	3 x 4.00	3 x 9.6
D	S30 VF MXH-F3204	22626		1.65	7.45	3 x 7.50	3 x 14.3
E	S30 VF MXH-F4802	19902	198	0.75	4.1	3 x 5.50	3 x 10.8
F	S30 VF MXH-F4803	26163		1.6	6.05	3 x 7.50	3 x 14.3

	Réservoir	Aspiration DN 1		Refoulement DN 2		Coffret ou Armoire 400 Volts	Dimensions mm			Poids kg
		Vannes	Collecteurs	Vannes et clapets	Collecteurs		Lg	I	Ht	
A	Sur demande	DN 65	DN 125	DN 50	DN 100	QTL/A 3D 12A-FA	1260	1005	1043	250
B							1270	1087		277
C		DN 100	DN 150	DN 80	DN 125	QTL/A 3D 12A-FA	1271	1057	1184	309
D							1349	1171		367
E		DN 125	DN 200	DN 100	DN 150	QTL/A 3D 12A-FA	1348	1184	1283	381
F								1246		407

Pompes MXH-F : page 18 - Coffret : pages 296 et 298.

S30 VF MXV-B 3 pompes MXV-B à vitesse fixe



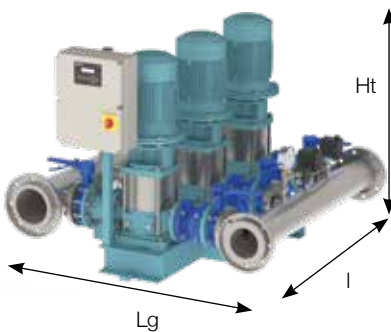
S30 VF MXV-B40-805

	Référence	€ HT	Débit maxi en m³/h	Pression en bars		400 Volts	
				Mini	Maxi	kW	A
A	S30 VF MXV-B25-204	6961	13.5	1.7	4.4	3 x 0.75	3 x 1.9
B	S30 VF MXV-B32-404	6969	24	1.45	4.5	3 x 1.10	3 x 2.7
C	S30 VF MXV-B32-406	7194		2.25	6.8	3 x 1.50	3 x 4.3
D	S30 VF MXV-B40-803	7767	39	1.55	3.55	3 x 1.10	3 x 2.7
E	S30 VF MXV-B40-805	8021		2.6	5.9	3 x 2.20	3 x 5.3
F	S30 VF MXV-B50-1803	9776	75	0.9	3.55	3 x 2.20	3 x 5.3

	Réservoir	Aspiration DN 1		Refoulement DN 2		QTL/A 3D Coffret 400 Volts	Dimensions mm			Poids kg
		Vannes	Collecteurs	Vannes et clapets	Collecteurs		Lg	I	Ht	
A	Sur demande	1"1/4	2"1/2	1"	2"	12A-FA	1000	658	1044	103
B		1"1/2	3"	1"1/4	2"1/2		1000	755	1044	113
C							122			
D		2"	DN 100	1"1/2	3"		1000	873	1044	121
E							139			
F		2"1/2	DN 125	2"	DN 100		1200	922	1064	138

Pompes MXV-B : page 19 - Coffret : page 298.

S30 VF MXV 3 pompes MXV à vitesse fixe



S30 VF MXV65-3203

	Référence	€ HT	Débit maxi en m³/h	Pression en bars		400 Volts	
				Mini	Maxi	kW	A
A	S30 VF MXV50-1504	11611	72	2.4	5.8	3 x 3.00	3 x 6.6
B	S30 VF MXV50-1507	14901		3.9	9.9	3 x 5.50	3 x 10.9
C	S30 VF MXV65-3203	19079	132	2.55	5.55	3 x 5.50	3 x 10.9
D	S30 VF MXV65-3205	27365		4.4	9.35	3 x 11.00	3 x 21.5
E	S30 VF MXV80-4803	26459	180	2.45	6.1	3 x 7.50	3 x 14.3
F	S30 VF MXV100-6502	33702	255	3.45	5.65	3 x 11.00	3 x 21.5

	Réservoir	Aspiration DN 1		Refoulement DN 2		Coffret ou Armoire 400 Volts	Dimensions mm			Poids kg	
		Vannes	Collecteurs	Vannes et clapets	Collecteurs		Lg	I	Ht		
A	Sur demande	2"1/2	DN 125	2"	DN 100	QTL/A 3D 12A-FA	1200	1154	1124	245	
B							317				
C		DN 80	DN 150	DN 65	DN 125		QTL/A 3D 12A-FA	1370	1295	1124	429
D											A3ST 1723
E		DN 100	DN 200	DN 80	DN 150		A3ST 1318	1370	1377	1224	476
F		DN 125	DN 250	DN 100	DN 200		A3ST 1723	1415	1638	1508	711

Pompes MXV : pages 22 à 28 - Coffret : pages 296 et 298.

SURPRESSION