

















OPTIONS POUR POSTE DE RELEVAGE 2 POMPES

POSTE 2 POMPES  Assistance à la mise en service Prix sur demande	N° PAGE	CUVE SEULE <i>(livrée avec couvercle)</i>	COUVERCLE SEUL <i>(pour SAV si besoin)</i>	RÉHAUSSE <i>(montage maxi 2)</i>	Coffret de gestion Démarrage et protection thermique 2 pompes de relevage <i>(descriptif complet pages 298 à 301)</i>		Armoire de gestion Démarrage et protection thermique 2 pompes de relevage	
		Référence € H.T.	Référence € H.T.	Référence € H.T.	avec flotteur		avec sonde piezo	avec flotteur
		Référence € H.T.	Référence € H.T.	Référence € H.T.	Référence € H.T.	Référence € H.T.	Référence € H.T.	Référence € H.T.
CALIFOSSE 2GXR 10 CALIFOSSE 2GXR 12 CALIFOSSE 2GXVM 25	233 239 241	VOIR PAGE 248			-	-	-	-
CAL500 2GXR 10 CAL500 2GXR 12	252				Electronique p.298	Electromécanique p.300	Electromécanique p.301	Electromécanique p.302
CAL500 2GQR 10 CAL500 2GQR 10 32 PA	253							
CAL500 2GXVM 25 CAL500 2GXVM 40	254	• CS2 500 <i>(28 kg)</i> 708	• CVS 230 x2 <i>(5 kg)</i> 77	• RC 300 <i>(5 kg)</i> x2 82				
CAL500 2GQSM 50 CAL500 2GQVM 50 PA	255					VIGICAL V2RM <i>(230V Mono)</i>	VIGICAL V2RM-FB-PZ <i>(230V Mono)</i>	
CAL500 2GQGM 6 CAL500 2GQGM 6 PA	256				• QML/A 2D 12A-FA <i>(230V Mono)</i> 542	• 2.5 à 4 A • 4 à 6.3 A • 6.3 à 10 A • 9 à 14 A • 13 à 18 A 1166 1209 1376	2.5 à 4 A 4 à 6.3 A 6.3 à 10 A 9 à 14 A 13 à 18 A 1401 1420 1434 1652	
CALIDOUBLE 2GXR 10 CALIDOUBLE 2GXR 12	258 260	• CS2 1000 <i>(37 kg)</i> 1031						
CALIDOUBLE 2GQR 10 CALIDOUBLE 2GQR 10 32 PA	262 264	• CS2 1200 <i>(45 kg)</i> 1162						
CALIDOUBLE 2GXVM 25 CALIDOUBLE 2GXVM 40	266 268	• CS2 1600 <i>(65 kg)</i> 1491	• CVS CDB <i>(5 kg)</i> 243				VIGICAL V2RT <i>(400V Tri)</i>	
CALIDOUBLE 2GQSM 50 CALIDOUBLE 2GQVM 50 PA	270 272	• CS2 2000 <i>(85 kg)</i> 1930				• QTL/A 2D 12A-FA <i>(400V Tri)</i> 604	VIGICAL V2RT-FB-PZ <i>(400V Tri)</i>	
CALIDOUBLE 2GQGM 6 CALIDOUBLE 2GQGM 6 PA	274 275	• CS2 2500 <i>(140 kg)</i> 3290					• 2.5 à 4 A • 4 à 6.3 A • 6.3 à 10 A • 9 à 14 A • 13 à 18 A • 17 à 23 A • 24 à 32 A 1801 2099 2244 2517 3218	
CALIDOUBLE 2DGOVM 65 CALIDOUBLE 2DGOHM 65 PA	276 278						13 à 18 A 17 à 23 A 17 à 23 A 20 à 25 A 1535 1733 1786	
CALIPRO 2DGG 65 PA	280	• CS2PRO 1500 <i>(80 kg)</i> 2610						
CALIPRO 2DRG 65 PA	281	• CS2PRO 2100 <i>(110 kg)</i> 3158	• CVS PRO <i>(8 kg)</i> 264	• RHCD 300 <i>(7,8 kg)</i> 185				
				• RHCD 500 <i>(10,6 kg)</i> 249				
				• RHCD 500E50* <i>(14 kg)</i> 448				
				• RHCD 500E65* <i>(20,5 kg)</i> 774				
					Alarme en option Fonctionne avec les coffrets RA 100E ou RA 100A			Alarme en option Fonctionne avec les coffrets CATP 9V ou CATP 230V

* Réhausses livrées avec barres de guidage intégrées pour permettre de rallonger les barres du poste jusqu'en haut.